TRIBUNAL DE CONTAS DO ESTADO DO PARANÁ

Coordenadoria de Fiscalização Municipal

PROCESSO Nº: 208013/16

ENTIDADE: MUNICÍPIO DE GUARAQUEÇABA

ASSUNTO: PRESTAÇÃO DE CONTAS DO EXERCÍCIO FINANCEIRO DE 2015

INSTRUÇÃO Nº: 3200/2016 - COFIM - PRIMEIRO EXAME

MUNICÍPIO DE GUARAQUEÇABA. Prestação de Contas do exercício de 2015. Primeiro Exame. Contas com Restrições - Cabe aplicação de multa.

SUMÁRIO DO ESCOPO DA ANÁLISE E INDICAÇÃO DAS OCORRÊNCIAS APONTADAS NESTA INSTRUÇÃO

DESCRIÇÃO DOS ITENS DE ANÁLISE	ITENS CONSTATADOS	ITENS NÃO CONSTATADOS
CONTROLE INTERNO		
Ausência de encaminhamento do Relatório do Controle Interno.		Nada Constatado
O Relatório do Controle Interno encaminhado não apresenta os conteúdos mínimos prescritos pelo Tribunal.		Nada Constatado
O Relatório do Controle Interno apresenta ocorrência de irregularidade passível de desaprovação da gestão.	Há Restrição	
RESULTADO ORÇAMENTÁRIO/FINANCEIRO		
Resultado orçamentário/financeiro de fontes não vinculadas a programas, convênios, operações de créditos e RPPS.		Nada Constatado
RESULTADO PATRIMONIAL		
Ausência de encaminhamento do Balanço Patrimonial emitido pela Contabilidade e/ou da respectiva publicação. Considera ainda a hipótese de a publicação não atender às especificações.		Nada Constatado
Divergências de saldos em quaisquer das classes ou grupos do Balanço Patrimonial entre os dados do SIM-AM e a Contabilidade.	Há Restrição	
AVALIAÇÃO DA APLICAÇÃO NO ENSINO BÁSICO MUNICIPAL		
Aplicação do índice mínimo de 25% em manutenção e desenvolvimento da educação básica municipal		Nada Constatado
Aplicação de no mínimo 60% dos recursos do FUNDEB na remuneração do magistério.		Nada Constatado
Aplicação de no mínimo 95% dos recursos do FUNDEB no exercício da arrecadação. Saldo deixado de aplicar no primeiro trimestre do exercício seguinte excede a 5%.		Nada Constatado
AVALIAÇÃO DA APLICAÇÃO EM AÇÕES DE SAÚDE MUNICIPAL		
Aplicação do índice mínimo de 15% em serviços e ações de saúde pública		Nada Constatado
ASPECTOS FISCAIS - LEI DE RESPONSABILIDADE FISCAL		

DOCUMENTO E ASSINATURA(S) DIGITAIS
AUTENTICIDADE E ORIGINAL DISPONÍVEIS NO ENDEREÇO WWW.TCE.PR.GOV.BR, MEDIANTE IDENTIFICADOR E1NS.X2IQ.7QS4.EREN.T

Limite de despesas com pessoal – não retorno ao limite no prazo legal.		Nada Constatado
Limite de despesas com pessoal – não redução de 1/3 no prazo legal.		Nada Constatado
Ausência da Declaração de realização da Audiência Pública para avaliação das metas fiscais.		Nada Constatado
Limite fixado para a Dívida Consolidada – extrapolação do teto ou não redução do percentual mínimo anual de 1/15.		Nada Constatado
Não comprovação de publicação dos Relatórios Resumidos da Execução Orçamentária – RREO, no exercício de 2015 (conforme Agenda de Obrigações).		Nada Constatado
Não comprovação de publicação dos Relatórios de Gestão Fiscal – RGF no exercício de 2015 (conforme Agenda de Obrigações).		Nada Constatado
MULTAS DECORRENTES DE ATRASO NA ENTREGA DA PRESTAÇÃO DE CONTAS		
Multa - Entrega dos dados do mês 13 - encerramento do exercício do Sistema SIM-AM com atraso.		Nada Constatado
Entrega dos documentos que compõem a Prestação de Contas com atraso.		Nada Constatado
OUTRAS VERIFICAÇÕES		
Acompanhamento de Acórdão do TCE/PR.		Nada Constatado

PRELIMINARES

Trata-se da prestação de contas do **MUNICÍPIO DE GUARAQUEÇABA**, relativa ao exercício financeiro de 2015, cujo conteúdo e estruturação encontram-se definidos na Instrução Normativa nº 114/2016, do Tribunal de Contas do Paraná.

A presente Instrução tem por finalidade reportar às demonstrações da execução orçamentária, financeira, patrimonial e de resultados relativos ao período abrangido pelo processo e verificar o atendimento dos aspectos legais a que estão sujeitos os atos de gestão, nos termos da Constituição Federal, art. 31, da Lei Complementar nº 113/2005 e do Regimento Interno - Resolução nº 01/2006 e atualizações.

O exame realizado no processo deteve-se na verificação do cumprimento dos procedimentos aplicáveis à Administração Pública e na avaliação de pontos de controle atinentes ao cumprimento de princípios constitucionais e de normas pertinentes, especialmente a Lei Complementar nº 101/00, com o objetivo de instruir a emissão do Parecer Prévio sobre as contas de Governo prestadas pelo Chefe do Poder Executivo Municipal.

DOCUMENTO E ASSINATURA(S) DIGITAIS
AUTENTICIDADE E ORIGINAL DISPONÍVEIS NO ENDEREÇO WWW.TCE.PR.GOV.BR, MEDIANTE IDENTIFICADOR E1NS.X2IQ.7QS4.EREN.T

PARTE I - EXPOSITIVA

Este título contempla as principais peças da execução orçamentária, financeira, patrimonial e de resultado, na conformação aos formatos estabelecidos pela Lei nº 4.320/64, além dos demonstrativos relativos ao atendimento das exigências legais e constitucionais. Os valores que serão reproduzidos foram extraídos da base de dados de responsabilidade exclusiva da entidade municipal, transmitidas no âmbito do Sistema de Informações Municipais - SIM.

RESPONSÁVEIS PELA ENTIDADE

CARGO/FUNÇÃO	NOME	CPF	INÍCIO	FINAL	CRC
Prefeito	LILIAN RAMOS NARLOCH	721.075.539-04	01/01/2013	31/12/2016	
Contador	LINDALVA ALVES DOS SANTOS	571.031.359-91	01/05/2013	16/09/2015	001346/O-4
Contador	RICARDO YOSHIO YOSHIDA	391.155.269-68	17/09/2015	31/12/2016	026889O0
Controle Interno	PAULO GODOI DOS SANTOS	872.875.959-15	05/11/2013	31/12/2016	

1 - PLANEJAMENTO GOVERNAMENTAL

1.1 - PLANO PLURIANUAL

Aprovado pela Lei Municipal nº 34513/2013 de 11/12/2013.

1.2 - DIRETRIZES ORÇAMENTÁRIAS

As Diretrizes para elaboração da proposta orçamentária foram aprovadas pela Lei Municipal nº 36914/2014 de 4 /7 /2014

1.3 - ORÇAMENTO ANUAL.

O Orçamento para o exercício foi aprovado pela Lei Municipal nº 39914/2014, de 27/11/2014.

DOCUMENTO E ASSINATURA(S) DIGITAIS
AUTENTICIDADE E ORIGINAL DISPONÍVEIS NO ENDEREÇO WWW.TCE.PR.GOV.BR, MEDIANTE IDENTIFICADOR E1NS.X2IQ.7QS4.EREN.T

2 - EXECUÇÃO ORÇAMENTÁRIA

2.1 - ALTERAÇÕES NO ORÇAMENTO

TIPO DE CRÉDITO ADICIONAL	LEI Nº
a) Créditos Suplementares	470/2015, 433/2015, 460/2015, 414/2015, 474/2015, 434/2015, 39914/2014, 471/2015, 446/2015, 427/2015, 457/2015, 477/2015
b) Créditos Especiais	444/2015, 455/2015, 451/2015, 478/2015, 480/2015, 467/2015, 418/2015, 464/2015, 412/2015, 482/2015, 439/2015, 483/2015, 424/2015, 459/2015, 456/2015, 453/2015, 443/2015, 426/2015, 431/2015, 461/2015, 422/2015, 466/2015, 450/2015, 425/2015, 432/2015, 419/2015, 481/2015, 445/2015, 440/2015, 473/2015, 465/2015, 452/2015, 448/2015, 423/2015, 479/2015, 413/2015, 454/2015, 447/2015, 469/2015, 472/2015, 417/2015, 476/2015
c) Créditos Extraordinários	Não houve

Resumo das Alterações:

TIPO DE CRÉDITO ADICIONAL	VALOR
Créditos Especiais	14.038.101,15
Créditos Extraordinários	0,00
Créditos Suplementares	2.078.340,54
TOTAL	16.116.441,69

ORIGEM DOS RECURSOS	VALOR
Cancelamento de Dotações	7.600.511,69
Excesso de Arrecadação	4.146.281,75
Operações de Crédito	0,00
Superávit Financeiro	4.369.648,25
TOTAL	16.116.441,69

2.2 - BALANÇO ORÇAMENTÁRIO

MUNICÍPIO DE GUARAQUEÇABA
BALANÇO ORÇAMENTÁRIO
12/2015

RECEITAS ORÇAMENTÁRIAS	PREVISÃO INICIAL	PREVISÃO ATUALIZADA (a)	RECEITAS REALIZADAS (b)	SALDO c=(b-a)
RECEITAS CORRENTES	22.566.210,00	23.065.342,48	20.695.762,99	- 2.369.579,49
RECEITA TRIBUTÁRIA	1.100.926,64	1.100.926,64	639.083,15	- 461.843,49
Impostos	949.875,83	949.875,83	528.098,05	- 421.777,78
Taxas	153.300,00	153.300,00	115.665,20	- 37.634,80
Contribuição de Melhoria	5.512,41	5.512,41	0,00	- 5.512,41
(-) Deduções da Receita Tributária	- 7.761,60	- 7.761,60	- 4.680,10	3.081,50

DOCUMENTO E ASSINATURA(S) DIGITAIS
AUTENTICIDADE E ORIGINAL DISPONÍVEIS NO ENDEREÇO WWW.TCE.PR.GOV.BR, MEDIANTE IDENTIFICADOR E1NS.X2IQ.7QS4.EREN.T

RECEITA DE CONTRIBUIÇÕES	121.800,00	156.800,00	141.636,90	- 15.163,10
Contribuições Sociais	0,00	0,00	0,00	0,00
Contribuições de Intervenção no Domínio Econômico	0,00	0,00	0,00	0,00
Contribuição de Iluminação Pública	121.800,00	156.800,00	141.636,90	- 15.163,10
(-) Deduções da Receita de Contribuições	0,00	0,00	0,00	0,00
RECEITA PATRIMONIAL	174.955,93	175.155,93	592.418,44	417.262,51
Receitas Imobiliárias	0,00	0,00	0,00	0,00
Receitas de Valores Mobiliários	174.955,93	175.155,93	592.418,44	417.262,51
Receita de Concessões e Permissões	0,00	0,00	0,00	0,00
Compensações Financeiras	0,00	0,00	0,00	0,00
Receita Decorrente do Direito de Exploração de Bens Públicos em Áreas de Domínio Público	0,00	0,00	0,00	0,00
Receita de Cessão de Direitos	0,00	0,00	0,00	0,00
Outras Receitas Patrimoniais	0,00	0,00	0,00	0,00
(-) Deduções da Receita Patrimonial	0,00	0,00	0,00	0,00
RECEITA AGROPECUÁRIA	0,00	0,00	0,00	0,00
Receita da Produção Vegetal	0,00	0,00	0,00	0,00
Receita da Produção Animal e Derivados	0,00	0,00	0,00	0,00
Outras Receitas Agropecuárias	0,00	0,00	0,00	0,00
(-) Deduções da Receita Agropecuária	0,00	0,00	0,00	0,00
RECEITA INDUSTRIAL	0,00	0,00	0,00	0,00
Receita da Indústria Extrativa Mineral	0,00	0,00	0,00	0,00
Receita da Indústria de Transformação	0,00	0,00	0,00	0,00
Receita da Indústria de Construção	0,00	0,00	0,00	0,00
Outras Receitas Industriais	0,00	0,00	0,00	0,00
(-) Deduções da Receita Industrial	0,00	0,00	0,00	0,00
RECEITA DE SERVIÇOS	1.260.000,00	1.260.000,00	33.258,39	- 1.226.741,61
Receita Bruta de Serviços	1.260.000,00	1.260.000,00	33.421,39	- 1.226.578,61
(-) Deduções da Receita de Serviços	0,00	0,00	- 163,00	- 163,00
TRANSFERÊNCIAS CORRENTES	19.720.102,71	20.184.035,19	18.870.725,68	- 1.313.309,51
Transferências Intergovernamentais	19.720.102,71	20.184.035,19	18.870.725,68	- 1.313.309,51
Transferências de Instituições Privadas	0,00	0,00	0,00	0,00
Transferências do Exterior	0,00	0,00	0,00	0,00
Transferências de Pessoas	0,00	0,00	0,00	0,00
Transferências de Convênios	0,00	0,00	0,00	0,00
Transferências para o Combate à Fome	0,00	0,00	0,00	0,00
OUTRAS RECEITAS CORRENTES	188.424,72	188.424,72	418.640,43	230.215,71
Multas e Juros de Mora	35.712,72	35.712,72	87.844,12	52.131,40
Indenizações e Restituições	97.650,00	97.650,00	222.899,89	125.249,89
Receita da Dívida Ativa	49.812,00	49.812,00	106.594,05	56.782,05
Receitas Decorrentes de Aportes Periódicos para Amortização de Déficit Atuarial do RPPS	0,00	0,00	0,00	0,00
Receitas Correntes Diversas	5.250,00	5.250,00	1.374,33	- 3.875,67
(-) Deduções de Outras Receitas Correntes	0,00	0,00	- 71,96	- 71,96
RECEITAS DE CAPITAL	83.790,00	3.677.334,27	978.809,20	- 2.698.525,07
OPERAÇÕES DE CRÉDITO	66.150,00	66.150,00	0,00	- 66.150,00
Operações de Crédito Internas	66.150,00	66.150,00	0,00	- 66.150,00
Operações de Crédito Externas	0,00	0,00	0,00	0,00

DOCUMENTO E ASSINATURA(S) DIGITAIS
AUTENTICIDADE E ORIGINAL DISPONÍVEIS NO ENDEREÇO WWW.TCE.PR.GOV.BR, MEDIANTE IDENTIFICADOR E1NS.X2IQ.7QS4.EREN.T

ALIENAÇÃO DE BENS	17.640,00	17.640,00	0,00	- 17.640,00
Alienação de Bens Móveis	8.820,00	8.820,00	0,00	- 8.820,00
Alienação de Bens Imóveis	8.820,00	8.820,00	0,00	- 8.820,00
AMORTIZAÇÕES DE EMPRÉSTIMOS	0,00	0,00	0,00	0,00
TRANSFERÊNCIAS DE CAPITAL	0,00	3.593.544,27	978.809,20	- 2.614.735,07
Transferências Intergovernamentais	0,00	1.875.944,27	978.809,20	- 897.135,07
Transferências de Instituições Privadas	0,00	0,00	0,00	0,00
Transferências do Exterior	0,00	0,00	0,00	0,00
Transferências de Pessoas	0,00	0,00	0,00	0,00
Transferências de Outras Instituições Públicas	0,00	0,00	0,00	0,00
Transferências de Convênios	0,00	1.717.600,00	0,00	- 1.717.600,00
Transferências para o Combate à Fome	0,00	0,00	0,00	0,00
OUTRAS RECEITAS DE CAPITAL	0,00	0,00	0,00	0,00
Integralização do Capital Social	0,00	0,00	0,00	0,00
Div. Ativa Prov. da Amortiz. de Emp. e Financ.	0,00	0,00	0,00	0,00
Receitas de Capital Diversas	0,00	0,00	0,00	0,00
SUBTOTAL DAS RECEITAS (I)	22.650.000,00	26.742.676,75	21.674.572,19	- 5.068.104,56
REFINANCIAMENTO (II)	0,00	0,00	0,00	0,00
Operações de Crédito Internas	0,00	0,00	0,00	0,00
Mobiliária	0,00	0,00	0,00	0,00
Contratual	0,00	0,00	0,00	0,00
Operações de Crédito Externas	0,00	0,00	0,00	0,00
Mobiliária	0,00	0,00	0,00	0,00
Contratual	0,00	0,00	0,00	0,00
SUBTOTAL COM REFINANCIAMENTO (III) = (I + II)	22.650.000,00	26.742.676,75	21.674.572,19	- 5.068.104,56
DÉFICIT (IV)	0,00	3.151.654,95	0,00	- 3.151.654,95
TOTAL (V) = (III + IV)	22.650.000,00	29.894.331,70	21.674.572,19	- 8.219.759,51
SALDOS DE EXERCÍCIOS ANTERIORES (Utilizados para Créditos Adicionais)	0,00	4.369.648,25	4.369.648,25	0,00
Superávit Financeiro	0,00	4.369.648,25	4.369.648,25	0,00
Reabertura de créditos adicionais	0,00	0,00	0,00	0,00

DESPESAS ORÇAMENTÁRIAS	DOTAÇÃO INICIAL (d)	DOTAÇÃO ATUALIZADA (e)	DESPESA EMPENHADAS (f)	DESPESAS LIQUIDADAS (g)	DESPESAS PAGAS (h)	SALDO DA DOTAÇÃO (i) = (e-f)
DESPESAS CORRENTES	19.707.797,88	22.248.504,48	18.490.342,05	17.621.469,24	17.444.101,44	3.758.162,43
PESSOAL E ENCARGOS SOCIAIS	11.470.812,01	12.381.060,92	11.374.382,39	11.374.382,39	11.371.975,83	1.006.678,53
JUROS E ENCARGOS DA DÍVIDA	8.000,00	34.500,00	24.319,62	24.319,62	24.319,62	10.180,38
OUTRAS DESPESAS CORRENTES	8.228.985,87	9.832.943,56	7.091.640,04	6.222.767,23	6.047.805,99	2.741.303,52
DESPESAS DE CAPITAL	1.444.853,82	7.420.077,22	2.771.976,23	1.715.100,03	1.484.712,39	4.648.100,99
INVESTIMENTOS	1.162.853,82	7.065.538,22	2.425.787,44	1.368.911,24	1.138.523,60	4.639.750,78
INVERSÕES FINANCEIRAS	0,00	0,00	0,00	0,00	0,00	0,00
AMORTIZAÇÃO DA DÍVIDA	282.000,00	354.539,00	346.188,79	346.188,79	346.188,79	8.350,21
RESERVA DE CONTINGÊNCIA	225.750,00	225.750,00	0,00	0,00	0,00	225.750,00
RESERVA DO RPPS	0,00	0,00	0,00	0,00	0,00	0,00
SUBTOTAL DAS DESPESAS (VI)	21.378.401,70	29.894.331,70	21.262.318,28	19.336.569,27	18.928.813,83	8.632.013,42
AMORTIZAÇÃO DA DÍVIDA/REFINANCIAMENTO	0,00	0,00	0,00	0,00	0,00	0,00

DOCUMENTO E ASSINATURA(S) DIGITAIS
AUTENTICIDADE E ORIGINAL DISPONÍVEIS NO ENDEREÇO WWW.TCE.PR.GOV.BR, MEDIANTE IDENTIFICADOR E1NS.X2IQ.7QS4.EREN.T

(VII)						
Amortização da Dívida Interna	0,00	0,00	0,00	0,00	0,00	0,00
Dívida Mobiliária	0,00	0,00	0,00	0,00	0,00	0,00
Outras Dívidas	0,00	0,00	0,00	0,00	0,00	0,00
Amortização da Dívida Externa	0,00	0,00	0,00	0,00	0,00	0,00
Dívida Mobiliária	0,00	0,00	0,00	0,00	0,00	0,00
Outras Dívidas	0,00	0,00	0,00	0,00	0,00	0,00
SUBTOTAL COM REFINANCIAMENTO (VIII) = (VI + VII)	21.378.401,70	29.894.331,70	21.262.318,28	19.336.569,27	18.928.813,83	8.632.013,42
SUPERÁVIT (IX)	1.271.598,30	0,00	412.253,91	2.338.002,92	2.745.758,36	- 412.253,91
TOTAL (X) = (VII + IX)	22.650.000,00	29.894.331,70	21.674.572,19	21.674.572,19	21.674.572,19	8.219.759,51

Emitido pelo SIM-AM (Sistema de Informações Municipais - Acompanhamento Mensal) do TCE-PR.

2.3 - RESULTADOS ORÇAMENTÁRIOS/FINANCEIROS

2.3.1 - RESULTADO ORÇAMENTÁRIO/FINANCEIRO DE FONTES NÃO VINCULADAS A PROGRAMAS, CONVÊNIOS, OPERAÇÕES DE CRÉDITOS E RPPS

ESPECIFICAÇÃO	2013	%	2014	%	2015	%
1 - Receitas Correntes	16.788.594,02	100,00	17.325.852,55	100,00	18.348.340,33	100,00
2 - Receitas de Capital	0,00	0,00	0,00	0,00	0,00	0,00
3 - Soma da Receita (1+2)	16.788.594,02	100,00	17.325.852,55	100,00	18.348.340,33	100,00
4 - Despesas Correntes	14.273.192,70	85,02	15.075.500,68	87,01	16.646.492,23	90,72
5 - Despesas de Capital	977.142,06	5,82	1.401.898,77	8,09	1.676.072,33	9,13
6 - Soma da Despesa (4+5)	15.250.334,76	90,84	16.477.399,45	95,10	18.322.564,56	99,86
7- RESULTADO ORÇAMENTÁRIO DO EXERCÍCIO (3-6)	1.538.259,26	9,16	848.453,10	4,90	25.775,77	0,14
8 - Interferências Financeiras	-1.027.424,36	-6,12	-1.153.642,20	-6,66	-1.188.433,44	-6,48
9 - RESULTADO DA EXECUÇÃO ORÇAMENTÁRIA DO EXERCÍCIO (7+8)	510.834,90	3,04	-305.189,10	-1,76	-1.162.657,67	-6,34
10 - Cancelamento de Restos a Pagar	558.316,29	3,33	101.590,79	0,59	248.519,54	1,35
11 - Inscrição/Baixa de Realizável por Cisão, Fusão ou Extinção	0,00	0,00	-3.566,25	-0,02	-27.404,98	-0,15
12 - Despesas Não Empenhadas	202,90	0,00	0,00	0,00	0,00	0,00
13 - RESULTADO AJUSTADO DO EXERCÍCIO (9+10+11-12)	1.068.948,29	6,37	-203.598,31	-1,18	-914.138,13	-4,98
14 - Superávit/Déficit do Exercício Anterior	1.631.034,30	9,72	2.700.185,49	15,58	2.493.020,93	13,59
15 - RESULTADO FINANCEIRO ACUMULADO DO EXERCÍCIO (13+14)	2.699.982,59	16,08	2.493.020,93	14,39	1.551.477,82	8,46

DOCUMENTO E ASSINATURA(S) DIGITAIS
AUTENTICIDADE E ORIGINAL DISPONÍVEIS NO ENDEREÇO WWW.TCE.PR.GOV.BR, MEDIANTE IDENTIFICADOR E1NS.X2IQ.7QS4.EREN.T

Nota 1 – O demonstrativo é composto pelos recursos não vinculados a programas, convênios, operações de crédito e Regime Próprio de Previdência Social, conforme Instrução Normativa nº 108/2015.

Nota 2 – Será gerada restrição para a entidade quando a linha 15 "RESULTADO FINANCEIRO ACUMULADO DO EXERCÍCIO (13 + 14)" for negativo (Deficitário) no exercício de 2015 e o valor do resultado financeiro acumulado do exercício anterior (2014) for superávit, ou o valor do déficit acumulado do exercício anterior (2014) for inferior ao resultado financeiro acumulado (déficit) apurado no exercício de 2015, conforme definido na Instrução Normativa nº 108/2015.

2.3.2 - RESULTADO ORÇAMENTÁRIO/FINANCEIRO - TODAS AS FONTES

ESPECIFICAÇÃO	2013	%	2014	%	2015	%
1 - Receitas Correntes	18.494.877,37	98,19	18.950.566,57	95,96	20.695.762,99	95,48
2 - Receitas de Capital	340.946,25	1,81	798.270,04	4,04	978.809,20	4,52
3 - Soma da Receita (1+2)	18.835.823,62	100,00	19.748.836,61	100,00	21.674.572,19	100,00
4 - Despesas Correntes	15.972.769,68	84,80	16.473.223,55	83,41	18.490.342,05	85,31
5 - Despesas de Capital	1.944.093,29	10,32	2.376.565,97	12,03	2.771.976,23	12,79
6 - Soma da Despesa (4+5)	17.916.862,97	95,12	18.849.789,52	95,45	21.262.318,28	98,10
7- RESULTADO ORÇAMENTÁRIO DO EXERCÍCIO (3-6)	918.960,65	4,88	899.047,09	4,55	412.253,91	1,90
8 - Interferências Financeiras	-1.027.424,36	-5,45	-1.153.642,20	-5,84	-1.188.433,44	-5,48
9 - RESULTADO DA EXECUÇÃO ORÇAMENTÁRIA DO EXERCÍCIO (7+8)	-108.463,71	-0,58	-254.595,11	-1,29	-776.179,53	-3,58
10 - Cancelamento de Restos a Pagar	645.954,46	3,43	1.008.749,46	5,11	659.077,14	3,04
11 - Inscrição/Baixa de Realizável por Cisão, Fusão ou Extinção	0,00	0,00	-3.566,25	-0,02	-27.404,98	-0,13
12 - Despesas Não Empenhadas	202,90	0,00	0,00	0,00	0,00	0,00
13 - RESULTADO AJUSTADO DO EXERCÍCIO (9+10+11-12)	537.287,85	2,85	754.154,35	3,82	-117.102,39	-0,54
14 - Superávit/Déficit do Exercício Anterior	2.561.691,81	13,60	3.099.182,56	15,69	3.849.770,66	17,76
15 - RESULTADO FINANCEIRO ACUMULADO DO EXERCÍCIO (13+14)	3.098.979,66	16,45	3.849.770,66	19,49	3.705.263,29	17,09

Nota 1 – O demonstrativo tem caráter informativo, nos termos da Instrução Normativa nº 108/2015.

DOCUMENTO E ASSINATURA(S) DIGITAIS
AUTENTICIDADE E ORIGINAL DISPONÍVEIS NO ENDEREÇO WWW.TCE.PR.GOV.BR, MEDIANTE IDENTIFICADOR E1NS.X2IQ.7QS4.EREN.T

2.4 - DEMONSTRATIVO DO SUPERÁVIT/DÉFICT FINANCEIRO

2.4.1 - DEMONSTRATIVO DO SUPERÁVIT/DÉFICT FINANCEIRO DAS FONTES LIVRES

Período	Ativo Líquido	Passivo Descoberto
Resultado do Exercício de (2013)	2.700.185,49	0,00
Resultado do Exercício de (2014)	2.493.020,93	0,00
Resultado do Exercício de (2015)	1.551.477,82	0,00



2.4.2 - DEMONSTRATIVO DO SUPERÁVIT/DÉFICT FINANCEIRO DE TODAS AS FONTES

Período	Ativo Líquido	Passivo Descoberto
Resultado do Exercício de (2013)	3.099.182,56	0,00
Resultado do Exercício de (2014)	3.849.770,66	0,00
Resultado do Exercício de (2015)	3.705.263,29	0,00



DOCUMENTO E ASSINATURA(S) DIGITAIS
AUTENTICIDADE E ORIGINAL DISPONÍVEIS NO ENDEREÇO WWW.TCE.PR.GOV.BR, MEDIANTE IDENTIFICADOR E1NS.X2IQ.7QS4.EREN.T

3 - ASPECTOS FINANCEIROS

3.1 - BALANÇO FINANCEIRO

MUNICÍPIO DE GUARAQUEÇABA
BALANÇO FINANCEIRO
12/2015

INGRESSOS		
ESPECIFICAÇÃO	Exercício Atual	Exercício Anterior
Receita Orçamentária (I)	**21.674.572,19**	**19.748.836,61**
Ordinária	18.365.272,65	17.527.938,58
Vinculada	3.309.299,54	2.220.898,03
Transferências do FUNDEB	2.763.922,76	2.529.096,95
Transferências Voluntárias	67.761,76	636.938,17
Alienação de Bens	102,94	81,78
Operações de Crédito	0,00	0,00
Contratos de Rateio de Consórcios Públicos	0,00	0,00
Regime Próprio de Previdência	0,00	0,00
Transferências de Programas	3.250.374,08	1.783.618,08
Valores Restituíveis	8.096,02	2.427,81
Outras Origens	528.342,77	458.098,39
Deduções da Receita Orçamentária	- 3.309.300,79	- 3.189.363,15
Transferências Financeiras Recebidas (II)	**0,00**	**148,73**
Recebimentos Extraorçamentários (III)	**4.393.725,54**	**4.159.857,12**
Inscrição de Restos a Pagar Processados	407.755,44	291.943,02
Inscrição de Restos a Pagar Não Processados	1.925.749,01	1.878.455,59
Realizável - Inscrição Cisão, Fusão ou Extinção	0,00	0,00
Valores Restituíveis	2.060.221,09	1.989.458,51
Antecipação da Receita Orçamentária - ARO	0,00	0,00
Saldo em Espécie do Exercício Anterior (IV)	**6.087.113,31**	**5.684.043,35**
Caixa e Equivalentes de Caixa	6.011.796,74	5.628.106,79
Realizável	75.316,57	55.936,56
TOTAL (V) = (I+II+III+IV)	**32.155.411,04**	**29.592.885,81**

DISPÊNDIOS		
ESPECIFICAÇÃO	Exercício Atual	Exercício Anterior
Despesa Orçamentária (VI)	**21.262.318,28**	**18.849.789,52**
Ordinária	15.053.914,93	13.567.362,12
Vinculada	6.208.403,35	5.282.427,40
Transferências do FUNDEB	2.790.010,46	2.440.756,07
Transferências Voluntárias	718.095,70	559.607,24
Alienação de Bens	592,00	0,00
Operações de Crédito	0,00	0,00
Contratos de Rateio de Consórcios Públicos	0,00	0,00
Regime Próprio de Previdência	0,00	0,00
Transferências de Programas	2.221.658,02	1.812.782,83
Antecipação da Receita Orçamentária - ARO	0,00	0,00
Valores Restituíveis	0,00	0,00
Outras Origens	478.047,17	469.281,26
Transferências Financeiras Concedidas (VII)	**1.188.433,44**	**1.153.790,93**
Pagamentos Extraorçamentários (VIII)	**3.106.784,14**	**3.502.192,05**
Pagamentos de Restos a Pagar Processados	272.294,38	79.476,99
Pagamentos de Restos a Pagar Não Processados	822.514,49	1.424.776,96
Realizável-Cancelam./Baixa Cisão,Fusão,Extin.	27.404,98	3.566,25
Valores Restituíveis	1.984.570,29	1.994.371,85
Antecipação da Receita Orçamentária - ARO	0,00	0,00
Saldo em Espécie para o Exercício Seguinte (IX)	**6.597.875,18**	**6.087.113,31**
Caixa e Equivalentes de Caixa	6.563.647,63	6.011.796,74
Realizável	34.227,55	75.316,57
TOTAL (X) = (VI+VII+VIII+IX)	**32.155.411,04**	**29.592.885,81**

Emitido pelo SIM-AM (Sistema de Informações Municipais - Acompanhamento Mensal) do TCE-PR.

DOCUMENTO E ASSINATURA(S) DIGITAIS
AUTENTICIDADE E ORIGINAL DISPONÍVEIS NO ENDEREÇO WWW.TCE.PR.GOV.BR, MEDIANTE IDENTIFICADOR E1NS.X2IQ.7QS4.EREN.T

4 - ASPECTOS PATRIMONIAIS

4.1 - BALANÇO PATRIMONIAL

MUNICÍPIO DE GUARAQUEÇABA
BALANÇO PATRIMONIAL
12/2015

ATIVO		
ESPECIFICAÇÃO	**Exercício Atual**	**Exercício Anterior**
ATIVO CIRCULANTE	**13.670.037,16**	**12.963.393,27**
Caixa e Equivalentes de Caixa	6.563.647,63	6.011.796,74
Créditos a Curto Prazo	1.831.722,11	1.657.374,85
Créditos Tributários a Receber	554.034,92	195.116,70
Clientes	0,00	0,00
Crédito de Transferências a Receber	0,00	0,00
Empréstimos e Financiamentos Concedidos	0,00	0,00
Dívida Ativa Tributária	1.277.687,19	1.462.258,15
Dívida Ativa Não Tributária	0,00	0,00
(-) Ajuste de Perdas de Créditos a Curto Prazo	0,00	0,00
Demais Créditos e Valores a Curto Prazo	5.233.711,42	5.253.265,68
Investimentos e Aplicações Temporárias a Curto Prazo	0,00	0,00
Estoques	40.956,00	40.956,00
VPD Pagas Antecipadamente	0,00	0,00
ATIVO NÃO-CIRCULANTE	**25.921.376,54**	**24.006.882,93**
Ativo Realizável a Longo Prazo	0,00	0,00
Créditos a Longo Prazo	0,00	0,00
Créditos Tributários a Receber a Longo Prazo	0,00	0,00
Clientes a Longo Prazo	0,00	0,00
Empréstimos e Financiamentos Concedidos a Longo Prazo	0,00	0,00
Dívida Ativa Tributária a Longo Prazo	0,00	0,00
Dívida Ativa Não Tributária a Longo Prazo	0,00	0,00
(-) Ajuste de Perdas de Créditos a Longo Prazo	0,00	0,00
Demais Créditos e Valores a Longo Prazo	0,00	0,00
Investimentos e Aplicações Temporárias a Longo Prazo	0,00	0,00
Estoques a Longo Prazo	0,00	0,00
VPD Pagas Antecipadamente a Longo Prazo	0,00	0,00
Investimentos	264.740,49	110.196,91

PASSIVO		
ESPECIFICAÇÃO	**Exercício Atual**	**Exercício Anterior**
PASSIVO CIRCULANTE	**582.308,77**	**356.621,86**
Obrigações Trabalhistas, Previdenciárias e Assistenciais a pagar a Curto Prazo	7.923,16	6.706,44
Empréstimos e Financiamentos	0,00	0,00
Fornecedores e Contas a Pagar	432.615,87	285.366,48
Obrigações Fiscais	0,00	0,00
Obrigações de Repartição a Outros Entes	0,00	0,00
Provisões a Curto Prazo	0,00	0,00
Demais Obrigações a Curto Prazo	141.769,74	64.548,94
PASSIVO NÃO-CIRCULANTE	**4.383.839,67**	**4.116.240,21**
Obrigações Trabalhistas, Previdenciárias e Assistenciais a pagar a Longo Prazo	3.719.244,85	3.945.285,81
Empréstimos e Financiamentos a Longo Prazo	0,00	0,00
Fornecedores a Longo Prazo	0,00	0,00
Obrigações Fiscais a Longo Prazo	664.594,82	170.954,40
Provisões a Longo Prazo	0,00	0,00
Demais Obrigações a Longo Prazo	0,00	0,00
Resultado Diferido	0,00	0,00
TOTAL DO PASSIVO	**4.966.148,44**	**4.472.862,07**

PATRIMÔNIO LÍQUIDO		
ESPECIFICAÇÃO	**Exercício Atual**	**Exercício Anterior**
Patrimônio Social/Capital Social	26.469.051,84	26.473.694,21
Adiantamento para Futuro Aumento de Capital	0,00	0,00
Reservas de Capital	0,00	0,00
Ajustes de Avaliação Patrimonial	728.590,62	728.590,62
Reservas de Lucros	0,00	0,00

DOCUMENTO E ASSINATURA(S) DIGITAIS
AUTENTICIDADE E ORIGINAL DISPONÍVEIS NO ENDEREÇO WWW.TCE.PR.GOV.BR, MEDIANTE IDENTIFICADOR E1NS.X2IQ.7QS4.EREN.T

Participações Permanentes	264.740,49	110.196,91
Participações Avaliadas pelo Método de Equivalência Patrimonial	264.740,49	110.196,91
Participações Avaliadas pelo Método de Custo	0,00	0,00
Propriedades para Investimento	0,00	0,00
Demais Investimentos Permanentes	0,00	0,00
Imobilizado	25.656.636,05	23.896.686,02
Bens Móveis	6.330.977,62	5.619.854,06
Bens Imóveis	19.325.658,43	18.276.831,96
Intangível	0,00	0,00
Softwares	0,00	0,00
Marcas, Direitos e Patentes Industriais	0,00	0,00
Direito de Uso De Imóveis	0,00	0,00
TOTAL DO ATIVO	**39.591.413,70**	**36.970.276,20**

Demais Reservas	0,00	0,00
Resultados Acumulados	7.427.622,80	5.295.129,30
Resultado do Exercício	2.710.078,85	1.985.822,83
Resultado de Exercícios Anteriores	5.295.129,30	3.292.694,76
Ajustes de Exercícios Anteriores	- 577.585,35	16.611,71
Outros Resultados	0,00	0,00
Ações/Cotas em Tesouraria	0,00	0,00
TOTAL DO PATRIMÔNIO LÍQUIDO	**34.625.265,26**	**32.497.414,13**
TOTAL DO PASSIVO E PATRIMÔNIO LÍQUIDO	**39.591.413,70**	**36.970.276,20**

ATIVO FINANCEIRO	6.597.875,18	6.087.113,31
ATIVO PERMANENTE	32.993.538,52	30.883.162,89
SALDO PATRIMONIAL		

PASSIVO FINANCEIRO	2.892.611,89	2.237.342,65
PASSIVO PERMANENTE	4.384.042,57	4.116.443,11
	32.314.759,24	**30.616.490,44**

ESPECIFICAÇÃO **Saldos dos Atos Potenciais Ativos**	Exercício **Atual**	Exercício **Anterior**
Garantias e Contragarantias Recebidas a Executar	0,00	0,00
Direitos Conveniados e Outros Instrumentos Congêneres a Receber	0,00	0,00
Direitos Contratuais a Executar	216.634,00	155.289,00
Outros Atos Potenciais Ativos a Executar	0,00	0,00
TOTAL	**216.634,00**	**155.289,00**

ESPECIFICAÇÃO **Saldos dos Atos Potenciais Passivos**	Exercício **Atual**	Exercício **Anterior**
Garantias e Contragarantias Concedidas a Executar	0,00	0,00
Obrigações Conveniadas e Outros Instrumentos Congêneres a Liberar	0,00	0,00
Obrigações Contratuais a Executar	12.403.447,01	6.860.323,88
Outros Atos Potenciais Passivos a Executar	0,00	0,00
TOTAL	**12.403.447,01**	**6.860.323,88**

Emitido pelo SIM-AM (Sistema de Informações Municipais - Acompanhamento Mensal) do TCE-PR.

4.2 - EVOLUÇÃO DAS DISPONIBILIDADES LÍQUIDAS (TODAS AS FONTES)

Período	Ativo Financeiro	Passivo Financeiro	Disponível	Liquidez Corrente
Exercício de (2011)	6.943.478,97	1.676.763,57	5.266.715,40	4,14
Exercício de (2012)	3.804.798,14	1.243.106,33	2.561.691,81	3,06
Exercício de (2013)	5.684.043,35	2.584.860,79	3.099.182,56	2,20
Exercício de (2014)	6.087.113,31	2.237.342,65	3.849.770,66	2,72
Exercício de (2015)	6.597.875,18	2.892.611,89	3.705.263,29	2,28

DOCUMENTO E ASSINATURA(S) DIGITAIS
AUTENTICIDADE E ORIGINAL DISPONÍVEIS NO ENDEREÇO WWW.TCE.PR.GOV.BR, MEDIANTE IDENTIFICADOR E1NS.X2IQ.7QS4.EREN.T

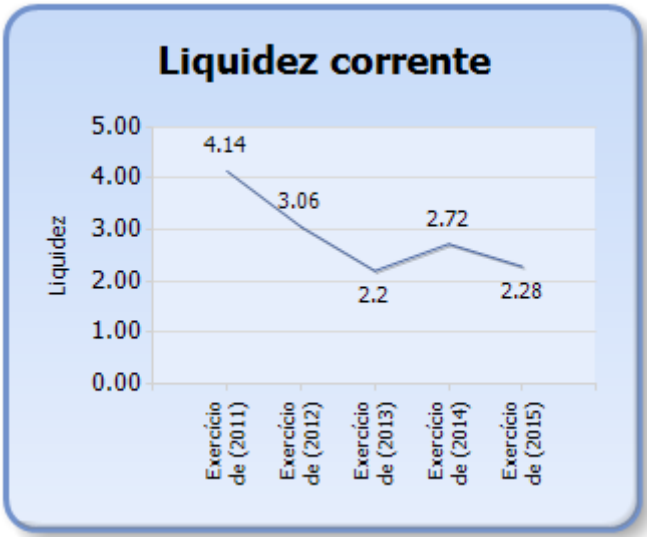

4.3 - VARIAÇÕES PATRIMONIAIS

MUNICÍPIO DE GUARAQUEÇABA
DEMONSTRAÇÃO DAS VARIAÇÕES PATRIMONIAIS
12/2015

VARIAÇÕES PATRIMONIAIS QUANTITATIVAS		
	Exercício Atual	Exercício Anterior
VARIAÇÕES PATRIMONIAIS AUMENTATIVAS	**21.862.222,86**	**20.443.408,99**
Impostos, Taxas e Contribuições de Melhoria	**537.058,96**	**1.023.382,41**
Impostos	426.947,60	859.550,25
Taxas	110.111,36	163.832,16
Contribuições de Melhoria	0,00	0,00
Contribuições	**141.636,90**	**110.445,68**
Contribuições Sociais	0,00	0,00
Contribuições de Intervenção do Domínio Econômico	0,00	0,00
Contribuição de Iluminação Pública	141.636,90	110.445,68
Contribuições de Interesse das Categorias Profissionais	0,00	0,00
Exploração e Venda de Bens, Serviços e Direitos	**33.258,39**	**151,00**
Venda de Mercadorias	0,00	0,00
Venda de Produtos	0,00	0,00
Exploração de Bens e Direitos e Prestação de Serviços	33.258,39	151,00
Variações Patrimoniais Aumentativas Financeiras	**599.385,65**	**736.811,45**
Juros e Encargos de Empréstimos e Financiamentos Concedidos	0,00	0,00
Juros e Encargos de Mora	6.967,21	392.205,02
Variações Monetárias e Cambiais	0,00	0,00
Descontos Financeiros Obtidos	0,00	0,00
Remuneração de Depósitos Bancários e Aplicações Financeiras	592.418,44	344.029,83

DOCUMENTO E ASSINATURA(S) DIGITAIS
AUTENTICIDADE E ORIGINAL DISPONÍVEIS NO ENDEREÇO WWW.TCE.PR.GOV.BR, MEDIANTE IDENTIFICADOR E1NS.X2IQ.7QS4.EREN.T

Outras Variações Patrimoniais Aumentativas – Financeiras	0,00	576,60
Transferências e Delegações Recebidas	**19.849.534,88**	**18.354.892,48**
Transferências Intragovernamentais	0,00	148,73
Transferências Intergovernamentais	17.118.617,41	15.839.159,01
Transferências das Instituições Privadas	0,00	0,00
Transferências das Instituições Multigovernamentais	2.730.917,47	2.515.584,74
Transferências de Consórcios Públicos	0,00	0,00
Transferências do Exterior	0,00	0,00
Delegações Recebidas	0,00	0,00
Transferências de Pessoas Físicas	0,00	0,00
Valorização e Ganhos com Ativos	**14.831,26**	**208.812,11**
Reavaliação de Ativos	0,00	0,00
Ganhos com Alienação	0,00	0,00
Ganhos com Incorporação de Ativos	0,00	208.812,11
Desincorporação de Passivos	14.831,26	0,00
Reversão de Redução ao Valor Recuperável	0,00	0,00
Outras Variações Patrimoniais Aumentativas	**686.516,82**	**8.913,86**
Variação Patrimonial Aumentativa a Classificar	0,00	0,00
Resultado Positivo de Participações	0,00	0,00
Reversão de Provisões e Ajustes de Perdas	0,00	0,00
Diversas Variações Patrimoniais Aumentativas	686.516,82	8.913,86

	Exercício Atual	Exercício Anterior
VARIAÇÕES PATRIMONIAIS DIMINUTIVAS	**19.152.144,01**	**18.457.586,16**
Pessoal e Encargos	**11.606.520,92**	**10.346.664,58**
Remuneração a Pessoal	7.701.200,47	5.309.497,94
Encargos Patronais	2.140.177,76	1.930.784,85
Benefícios a Pessoal	0,00	0,00
Custo de Pessoal e Encargos	0,00	0,00
Outras Variações Patrimoniais Diminutivas - Pessoal e Encargos	1.765.142,69	3.106.381,79

	Exercício Atual	Exercício Anterior
Benefícios Previdenciários	**0,00**	**0,00**
Aposentadorias e Reformas	0,00	0,00
Pensões	0,00	0,00
Outros Benefícios Previdenciários	0,00	0,00
Benefícios Assistenciais	**0,00**	**14.550,00**
Benefícios de Prestação Continuada	0,00	0,00
Benefícios Eventuais	0,00	14.550,00
Políticas Públicas de Transferência de Renda	0,00	0,00
Outros Benefícios Assistenciais	0,00	0,00

DOCUMENTO E ASSINATURA(S) DIGITAIS
AUTENTICIDADE E ORIGINAL DISPONÍVEIS NO ENDEREÇO WWW.TCE.PR.GOV.BR, MEDIANTE IDENTIFICADOR E1NS.X2IQ.7QS4.EREN.T

Uso de Bens, Serviços e Consumo de Capital Fixo	**5.950.349,94**	**6.621.150,15**
Uso de material de consumo	2.370.590,04	2.209.708,17
Serviços	3.579.759,90	4.411.441,98
Depreciação, Amortização e Exaustão	0,00	0,00
Custo de Materiais, Serviços e Consumo de Capital Fixo	0,00	0,00
Variações Patrimoniais Diminutivas Financeiras	**63.711,14**	**195.681,05**
Juros e Encargos de Empréstimos e Financiamentos Obtidos	24.319,62	4.643,93
Juros e Encargos de Mora	39.391,52	191.037,12
Variações Monetárias e Cambiais	0,00	0,00
Descontos Financeiros Concedidos	0,00	0,00
Outras Variações Patrimoniais Diminutivas Financeiras	0,00	0,00
Transferências e Delegações Concedidas	**1.188.433,44**	**1.153.790,93**
Transferências Intragovernamentais	1.188.433,44	1.153.790,93
Transferências Intergovernamentais	0,00	0,00
Transferências a Instituições Privadas	0,00	0,00
Transferências a Instituições Multigovernamentais	0,00	0,00
Transferências a Consórcios Públicos	0,00	0,00
Transferências ao Exterior	0,00	0,00
Execução Orçamentária Delegada	0,00	0,00
Desvalorização e Perda de Ativos	**0,00**	**0,00**
Redução a Valor Recuperável e Ajuste para Perdas	0,00	0,00
Perdas com Alienação	0,00	0,00
Perdas Involuntárias	0,00	0,00
Incorporação de Passivos	0,00	0,00
Desincorporação de Ativos	0,00	0,00
Tributárias	**14.330,03**	**14.861,70**
Impostos, Taxas e Contribuições de Melhoria	14.330,03	14.861,70
Contribuições	0,00	0,00
Custo com Tributos	0,00	0,00
Outras Variações Patrimoniais Diminutivas	**328.798,54**	**110.887,75**
Premiações	17.080,95	27.874,97
Resultado Negativo de Participações	0,00	0,00
Incentivos	0,00	0,00
Subvenções Econômicas	0,00	0,00
Participações e Contribuições	0,00	0,00
VPD de Constituição de Provisões	0,00	0,00
Custo de Outras VPD	0,00	0,00
Diversas Variações Patrimoniais Diminutivas	311.717,59	83.012,78
RESULTADO PATRIMONIAL DO PERÍODO	**2.710.078,85**	**1.985.822,83**

DOCUMENTO E ASSINATURA(S) DIGITAIS
AUTENTICIDADE E ORIGINAL DISPONÍVEIS NO ENDEREÇO WWW.TCE.PR.GOV.BR, MEDIANTE IDENTIFICADOR E1NS.X2IQ.7QS4.EREN.T

VARIAÇÕES PATRIMONIAIS QUALITATIVAS (decorrentes da execução orçamentária)		
	Exercício Atual	Exercício Anterior
Incorporação de Ativos	1.759.950,03	718.981,40
Desincorporação de Passivos	346.188,79	656.862,46
Incorporação de Passivos	0,00	0,00
Desincorporação de Ativos	106.522,61	49.765,74

Emitido pelo SIM-AM (Sistema de Informações Municipais - Acompanhamento Mensal) do TCE-PR.

CONSTATAÇÕES DA ANÁLISE QUANTO ÀS CONTAS PATRIMONIAIS

Restrição: Divergências de saldos em quaisquer das classes ou grupos do Balanço Patrimonial entre os dados do SIM-AM e a Contabilidade.

Fonte de Critério: Lei 4320/64 Capítulo IV - Multa L.C.E. 113/2005, art. 87, III, c/§4º.

A comparação entre os valores dos grupos do Ativo e Passivo do Balanço Patrimonial, emitido pela contabilidade, evidenciou discrepância com os números levantados a partir dos dados enviados no Sistema de Informações Municipais - Acompanhamento Mensal (SIM-AM), conforme demonstração abaixo.

O SIM-AM é uma ferramenta de **captação** dos dados e registros de natureza contábil, financeira, orçamentária, tributária e patrimonial, cuja responsabilidade pelas remessas cabe às próprias entidades. Portanto, os dados carreados ao sistema devem refletir com exatidão as informações registradas na contabilidade dos jurisdicionados.

Passível de aplicação da multa administrativa, por infração à norma legal ou regulamentar, prevista no inciso III do art. 87, em conjunto com o § 4º, do mesmo artigo, da Lei Complementar Estadual nº 113/2005 - Lei Orgânica do Tribunal de Contas.

Documentos mínimos necessários em caso de contraditório:

a) Demonstrativo individualizando as diferenças apuradas e os esclarecimentos para justificar as diferenças;

DOCUMENTO E ASSINATURA(S) DIGITAIS
AUTENTICIDADE E ORIGINAL DISPONÍVEIS NO ENDEREÇO WWW.TCE.PR.GOV.BR, MEDIANTE IDENTIFICADOR E1NS.X2IQ.7QS4.EREN.T

b) Comprovação da regularização dos valores no sistema SIM-AM ou na contabilidade;

c) Balanço Patrimonial, assinado pelo Contador responsável, nos termos exigidos na Instrução Normativa nº 114/2016 - TCE/PR;

d) Digitalização, em formato legível, da publicação do Balanço Patrimonial;

e) Outros documentos e/ou esclarecimentos considerados necessários.

Demonstrativo do item:

ITEM	DESCRIÇÃO DO ITEM	BP - SIM AM (R$)	BP - ENTIDADE(R$)	DIFERENÇA (R$)
15010	Ativo circulante	13.670.037,16	13.670.037,16	0,00
15210	Ativo não circulante	25.921.376,54	25.921.376,54	0,00
15810	Total do ativo	39.591.413,70	39.591.413,70	0,00
15830	Ativo financeiro	6.597.875,18	6.597.875,18	0,00
15840	Ativo permanente	32.993.538,52	32.993.538,52	0,00
15850	Saldo Patrimonial	32.314.759,24	32.314.759,24	0,00
15860	Saldo dos atos potenciais ativos	216.634,00	0,00	216.634,00
16010	Passivo circulante	582.308,77	582.308,77	0,00
16210	Passivo não circulante	4.383.839,67	4.383.839,67	0,00
16500	Total do passivo	4.966.148,44	4.966.148,44	0,00
16800	Total do patrimônio líquido	34.625.265,26	34.625.265,26	0,00
16810	Total do passivo e patrimônio líquido	39.591.413,70	39.591.413,70	0,00
16830	Passivo financeiro	2.892.611,89	2.892.611,89	0,00
16840	Passivo permanente	4.384.042,57	4.384.042,57	0,00
16860	Saldo dos atos potenciais passivos	12.403.447,01	0,00	12.403.447,01

Comentários adicionais da análise técnica:

O Balanço Patrimonial possui divergências de valores com os dados encaminhados pelo SIM - AM, pois não apresenta o quadro dos atos potenciais ativos e passivos. Portanto, não está estruturado de acordo com as Demonstrações Contábeis Aplicadas ao Setor Público - DCASP, estabelecidas no Manual de Contabilidade Aplicada ao Setor Público (MCASP - STN) e NBC T 16.6, emitida pelo Conselho Federal de Contabilidade (CFC), conforme definido no item 2 do Anexo 1 da Instrução Normativa nº 114/2016.

DOCUMENTO E ASSINATURA(S) DIGITAIS
AUTENTICIDADE E ORIGINAL DISPONÍVEIS NO ENDEREÇO WWW.TCE.PR.GOV.BR, MEDIANTE IDENTIFICADOR E1NS.X2IQ.7QS4.EREN.T

5 - ASPECTOS FISCAIS - LEI DE RESPONSABILIDADE FISCAL

5.1 - CUMPRIMENTO DOS DISPOSITIVOS DA L.R.F.

Artigo	Descrição da norma da LRF	Regular	Não Regular
9º, §4º	Demonstrar e avaliar o cumprimento das Metas Fiscais em Audiências Públicas.		
20, III	Limite da despesa total com pessoal por Poder.		
23, §3º, I, II e III	Ordenar ou promover a execução de medida para redução da despesa total com pessoal por Poder, em caso de excesso. Redução total passados dois quadrimestres.		
23, §3º, I, II e III	Ordenar ou promover a execução de medida para redução da despesa total com pessoal por Poder, em caso de excesso. Redução de 1/3 passado um quadrimestre.		
30, I	Limite da Divida Consolidada.		
31	Ordenar ou promover a execução de medida para redução da dívida consolidada, em caso de excesso. Redução do total passados três quadrimestres.		
31	Ordenar ou promover a execução de medida para redução da dívida consolidada, em caso de excesso. Redução de 25% passado um quadrimestre.		
31, §1º, II	Obter resultado primário necessário para a recondução da Dívida Consolidada ao limite, quando excedido.		
52 e 53	Publicar o Relatório Resumido da Execução Orçamentária - Não foi publicado.		
54 e 55	Publicar o Relatório de Gestão Fiscal do Poder Executivo (Não foi publicado/Fora do Prazo).		

Nota: Referente à não regularidade do “Limite da despesa total com pessoal por Poder” informamos que não há restrição na presente análise, pois a entidade está nos prazos para o retorno aos limites conforme artigo 23 da Lei de Responsabilidade Fiscal.

5.2 - ALERTAS EMITIDOS REFERENTES ÀS ANÁLISES DO EXERCÍCIO DE 2015

BIMESTRE	TIPO DE ALERTA
6	Limite de 100% da Despesa com Pessoal

5.3 - DESPESAS COM PESSOAL

MÊS E ANO BASE	RECEITA CORRENTE LÍQUIDA	DESPESA COM PESSOAL	% GASTO	SITUAÇÃO
6/2014	18.719.598,81	9.994.037,35	53,39	Alerta 95
12/2014	18.950.566,57	9.876.881,83	52,12	Alerta 95
6/2015	19.848.804,56	10.164.967,41	51,21	Alerta 90
12/2015	20.695.762,99	11.330.375,03	54,75	Extrapolação

DOCUMENTO E ASSINATURA(S) DIGITAIS
AUTENTICIDADE E ORIGINAL DISPONÍVEIS NO ENDEREÇO WWW.TCE.PR.GOV.BR, MEDIANTE IDENTIFICADOR E1NS.X2IQ.7QS4.EREN.T

5.4 - DIVIDA CONSOLIDADA

MÊS E ANO BASE	RECEITA CORRENTE LÍQUIDA	DÍVIDA CONSOLIDADA LÍQUIDA	% DA DCL	SITUAÇÃO
06/2014	18.719.598,81	2.688.515,01	14,36	Normal
12/2014	18.950.566,57	0,00	0,00	Normal
06/2015	19.848.804,56	0,00	0,00	Normal
12/2015	20.695.762,99	0,00	0,00	Normal

6 - GASTOS COM MANUTENÇÃO E DESENVOLVIMENTO DO ENSINO

6.1 - DEMONSTRATIVO OBTIDO DO SISTEMA SIM-AM ENCAMINHADO PELO MUNICÍPIO

MUNICÍPIO DE GUARAQUEÇABA
RELATÓRIO RESUMIDO DA EXECUÇÃO ORÇAMENTÁRIA - CONSOLIDADO
ORÇAMENTOS FISCAL E DA SEGURIDADE SOCIAL
DEMONSTRATIVO DAS RECEITAS E DESPESAS COM MANUTENÇÃO E DESENVOLVIMENTO DO ENSINO – MDE
01/2015 A 12/2015

R$ 1,00

RECEITAS DO ENSINO				
RECEITA RESULTANTE DOS IMPOSTOS (caput do art. 212 da Constituição)	PREVISÃO INICIAL	PREVISÃO ATUALIZADA (a)	RECEITAS REALIZADAS	
			Até o Bimestre (b)	% (c) = (b/a)x100
1- RECEITA DE IMPOSTOS	983.197,66	983.197,66	612.553,63	62,30%
1.1- Receita Resultante do Imposto sobre a Propriedade Predial e Territorial Urbana – IPTU	127.223,27	127.223,27	113.803,50	89,45%
1.1.1- IPTU	97.020,00	97.020,00	39.546,08	40,76%
1.1.2- Multas, Juros de Mora e Outros Encargos do IPTU	262,51	262,51	351,24	133,80%
1.1.3- Dívida Ativa do IPTU	21.178,51	21.178,51	41.644,52	196,64%
1.1.4- Multas, Juros de Mora, Atualização Monetária e Outros Encargos da Dívida Ativa do IPTU	16.523,85	16.523,85	34.351,41	207,89%
1.1.5- (–) Deduções da Receita do IPTU	- 7.761,60	- 7.761,60	- 2.089,75	26,92%
1.2- Receita Resultante do Imposto sobre Transmissão Inter Vivos – ITBI	220.881,98	220.881,98	160.751,72	72,78%
1.2.1- ITBI	220.000,00	220.000,00	160.618,91	73,01%
1.2.2- Multas, Juros de Mora e Outros Encargos do ITBI	26,25	26,25	132,81	505,94%
1.2.3- Dívida Ativa do ITBI	855,73	855,73	0,00	0,00%
1.2.4- Multas, Juros de Mora, Atualização Monetária e Outros Encargos da Dívida Ativa do ITBI	0,00	0,00	0,00	0,00%
1.2.5- (–) Deduções da Receita do ITBI	0,00	0,00	0,00	0,00%
1.3- Receita Resultante do Imposto sobre Serviços de Qualquer Natureza – ISS	470.092,41	470.092,41	187.003,10	39,78%
1.3.1- ISS	467.855,83	467.855,83	176.937,75	37,82%
1.3.2- Multas, Juros de Mora e Outros Encargos do ISS	493,57	493,57	1.593,90	322,93%
1.3.3- Dívida Ativa do ISS	855,76	855,76	5.035,72	588,45%
1.3.4- Multas, Juros de Mora, Atualização Monetária e Outros Encargos da Dívida Ativa do ISS	887,25	887,25	3.449,86	388,83%

DOCUMENTO E ASSINATURA(S) DIGITAIS
AUTENTICIDADE E ORIGINAL DISPONÍVEIS NO ENDEREÇO WWW.TCE.PR.GOV.BR, MEDIANTE IDENTIFICADOR E1NS.X2IQ.7QS4.EREN.T

1.3.5- (–) Deduções da Receita do ISS	0,00	0,00	- 14,13	0,00%
1.4- Receita Resultante do Imposto de Renda Retido na Fonte – IRRF	165.000,00	165.000,00	150.995,31	91,51%
1.4.1- IRRF	165.000,00	165.000,00	150.995,31	91,51%
1.4.2- Multas, Juros de Mora e Outros Encargos do IRRF	0,00	0,00	0,00	0,00%
1.4.3- Dívida Ativa do IRRF	0,00	0,00	0,00	0,00%
1.4.4- Multas, Juros de Mora, Atualização Monetária e Outros Encargos da Dívida Ativa do IRRF	0,00	0,00	0,00	0,00%
1.4.5- (–) Deduções da Receita do IRRF	0,00	0,00	0,00	0,00%
1.5- Receita Resultante do Imposto Territorial Rural – ITR (CF, art. 153, §4º, inciso III)	0,00	0,00	0,00	0,00%
1.5.1- ITR	0,00	0,00	0,00	0,00%
1.5.2- Multas, Juros de Mora e Outros Encargos do ITR	0,00	0,00	0,00	0,00%
1.5.3- Dívida Ativa do ITR	0,00	0,00	0,00	0,00%
1.5.4- Multas, Juros de Mora, Atualização Monetária e Outros Encargos da Dívida Ativa do ITR	0,00	0,00	0,00	0,00%
1.5.5- (–) Deduções da Receita do ITR	0,00	0,00	0,00	0,00%
2- RECEITA DE TRANSFERÊNCIAS CONSTITUCIONAIS E LEGAIS	17.282.688,12	17.282.688,12	16.929.586,16	97,96%
2.1- Cota-Parte FPM	7.766.213,65	7.766.213,65	7.729.096,33	99,52%
2.1.1- Parcela referente à CF, art. 159, I, alínea b	7.455.004,15	7.455.004,15	7.321.443,56	98,21%
2.1.2- Parcela referente à CF, art. 159, I, alínea d e alínea e	311.209,50	311.209,50	407.652,77	130,99%
2.2- Cota-Parte ICMS	9.079.592,60	9.079.592,60	8.818.105,11	97,12%
2.3- ICMS-Desoneração – L.C. nº87/1996	133.009,80	133.009,80	68.948,75	51,84%
2.4- Cota-Parte IPI-Exportação	154.000,00	154.000,00	133.444,48	86,65%
2.5- Cota-Parte ITR	55.498,80	55.498,80	61.797,88	111,35%
2.6- Cota-Parte IPVA	94.373,27	94.373,27	118.193,61	125,24%
2.7- Cota-Parte IOF-Ouro	0,00	0,00	0,00	0,00%
3- TOTAL DA RECEITA DE IMPOSTOS (1 + 2)	18.265.885,78	18.265.885,78	17.542.139,79	96,04%

RECEITAS ADICIONAIS PARA FINANCIAMENTO DO ENSINO	PREVISÃO INICIAL	PREVISÃO ATUALIZADA (a)	RECEITAS REALIZADAS	
			Até o Bimestre (b)	% (c) = (b/a)x100
4- RECEITA DA APLICAÇÃO FINANCEIRA DE OUTROS RECURSOS DE IMPOSTOS VINCULADOS AO ENSINO	2.121,00	2.121,00	9.686,09	456,68%
5- RECEITA DE TRANSFERÊNCIAS DO FNDE	823.893,00	2.050.762,08	942.945,36	45,98%
5.1- Transferências do Salário-Educação	231.000,00	231.000,00	272.111,85	117,80%
5.2- Outras Transferências do FNDE	570.150,00	1.796.819,08	630.494,72	35,09%
5.3- Aplicação Financeira dos Recursos do FNDE	22.743,00	22.943,00	40.338,79	175,82%
6- RECEITA DE TRANSFERÊNCIAS DE CONVÊNIOS	0,00	0,00	0,00	0,00%
6.1- Transferências de Convênios	0,00	0,00	0,00	0,00%
6.2- Aplicação Financeira dos Recursos de Convênios	0,00	0,00	0,00	0,00%
7- RECEITA DE OPERAÇÕES DE CRÉDITO	0,00	0,00	0,00	0,00%
8- OUTRAS RECEITAS PARA FINANCIAMENTO DO ENSINO	0,00	0,00	0,00	0,00%
9- TOTAL DAS RECEITAS ADICIONAIS PARA FINANCIAMENTO DO ENSINO (4 + 5 + 6 + 7 + 8)	826.014,00	2.052.883,08	952.631,45	46,40%

FUNDEB				
RECEITAS DO FUNDEB	PREVISÃO INICIAL	PREVISÃO ATUALIZADA (a)	RECEITAS REALIZADAS	
			Até o Bimestre (b)	% (c) = (b/a)x100
10- RECEITAS DESTINADAS AO FUNDEB	3.394.295,73	3.394.295,73	3.304.385,73	97,35%

DOCUMENTO E ASSINATURA(S) DIGITAIS
AUTENTICIDADE E ORIGINAL DISPONÍVEIS NO ENDEREÇO WWW.TCE.PR.GOV.BR, MEDIANTE IDENTIFICADOR E1NS.X2IQ.7QS4.EREN.T

10.1- Cota-Parte FPM Destinada ao FUNDEB – (20% de 2.1.1)	1.491.000,83	1.491.000,83	1.464.288,38	98,21%
10.2- Cota-Parte ICMS Destinada ao FUNDEB – (20% de 2.2)	1.815.918,52	1.815.918,52	1.763.620,79	97,12%
10.3- ICMS-Desoneração Destinada ao FUNDEB – (20% de 2.3)	26.601,96	26.601,96	13.789,70	51,84%
10.4- Cota-Parte IPI-Exportação Destinada ao FUNDEB – (20% de 2.4)	37.800,00	37.800,00	26.688,91	70,61%
10.5- Cota-Parte ITR ou ITR Arrecadados Destinados ao FUNDEB – (20% de (1.5 + 2.5))	11.099,76	11.099,76	12.359,46	111,35%
10.6- Cota-Parte IPVA Destinada ao FUNDEB – (20% de 2.6)	11.874,66	11.874,66	23.638,49	199,07%
11- RECEITAS RECEBIDAS DO FUNDEB	3.399.545,73	3.399.545,73	2.763.922,76	81,30%
11.1- Transferências de Recursos do FUNDEB	3.394.295,73	3.394.295,73	2.730.917,47	80,46%
11.2- Complementação da União ao FUNDEB	0,00	0,00	0,00	0,00%
11.3- Receita de Aplicação Financeira dos Recursos do FUNDEB	5.250,00	5.250,00	33.005,29	628,67%
12- RESULTADO LÍQUIDO DAS TRANSFERÊNCIAS DO FUNDEB (11.1 – 10)	0,00	0,00	- 573.468,26	0,00%
[SE RESULTADO LÍQUIDO DA TRANSFERÊNCIA (12) > 0] = ACRÉSCIMO RESULTANTE DAS TRANSFERÊNCIAS DO FUNDEB	0,00	0,00	0,00	0,00%
[SE RESULTADO LÍQUIDO DA TRANSFERÊNCIA (12) < 0] = DECRÉSCIMO RESULTANTE DAS TRANSFERÊNCIAS DO FUNDEB	0,00	0,00	573.468,26	0,00%

DESPESAS DO FUNDEB	DOTAÇÃO INICIAL	DOTAÇÃO ATUALIZADA (d)	DESPESAS EMPENHADA		DESPESAS LIQUIDADAS		INSCRITAS EM RESTOS A PAGAR NÃO PROCESSADOS (i)
			Até o Bimestre (e)	% (f) = (e/d)x100	Até o Bimestre (g)	% (h) = (g/d)x100	
13- PAGAMENTO DOS PROFISSIONAIS DO MAGISTÉRIO	2.630.135,73	2.415.335,73	2.087.571,00	86,43%	2.087.571,00	86,43%	0,00
13.1- Com Educação Infantil	597.972,00	597.972,00	452.875,85	75,74%	452.875,85	75,74%	0,00
13.2- Com Ensino Fundamental	2.032.163,73	1.817.363,73	1.634.695,15	89,95%	1.634.695,15	89,95%	0,00
14- OUTRAS DESPESAS	769.410,00	1.094.710,00	702.439,46	64,17%	702.439,46	64,17%	0,00
14.1- Com Educação Infantil	109.410,00	109.410,00	46.173,92	42,20%	46.173,92	42,20%	0,00
14.2- Com Ensino Fundamental	660.000,00	985.300,00	656.265,54	66,61%	656.265,54	66,61%	0,00
15- TOTAL DAS DESPESAS DO FUNDEB (13 + 14)	3.399.545,73	3.510.045,73	2.790.010,46	79,49%	2.790.010,46	79,49%	0,00

DEDUÇÕES PARA FINS DE LIMITE DO FUNDEB PARA PAGAMENTO DOS PROFISSIONAIS DO MAGISTÉRIO	VALOR
16- RESTOS A PAGAR INSCRITOS NO EXERCÍCIO SEM DISPONIBILIDADE FINANCEIRA DE RECURSOS DO FUNDEB	0,00
17- DESPESAS CUSTEADAS COM O SUPERÁVIT FINANCEIRO, DO EXERCÍCIO ANTERIOR, DO FUNDEB	25.221,12
18- TOTAL DAS DEDUÇÕES CONSIDERADAS PARA FINS DE LIMITE DO FUNDEB (16 + 17)	25.221,12
19- MÍNIMO DE 60% DO FUNDEB NA REMUNERAÇÃO DO MAGISTÉRIO COM EDUCAÇÃO INFANTIL E ENSINO FUNDAMENTAL1 ((13 – 18) / (11) x 100) %	74,62

CONTROLE DA UTILIZAÇÃO DE RECURSOS NO EXERCÍCIO SUBSEQUENTE	VALOR
20 – RECURSOS RECEBIDOS DO FUNDEB EM <EXERCÍCIO ANTERIOR> QUE NÃO FORAM UTILIZADOS	110.551,82
21 – DESPESAS CUSTEADAS COM O SALDO DO ITEM 20 ATÉ O 1º TRIMESTRE DE <EXERCÍCIO>	110.551,82

DOCUMENTO E ASSINATURA(S) DIGITAIS
AUTENTICIDADE E ORIGINAL DISPONÍVEIS NO ENDEREÇO WWW.TCE.PR.GOV.BR, MEDIANTE IDENTIFICADOR E1NS.X2IQ.7QS4.EREN.T

MANUTENÇÃO E DESENVOLVIMENTO DO ENSINO - DESPESAS CUSTEADAS COM A RECEITA RESULTANTE DE IMPOSTOS E RECURSOS DO FUNDEB				
RECEITAS COM AÇÕES TÍPICAS DE MDE	PREVISÃO INICIAL	PREVISÃO ATUALIZADA (a)	RECEITAS REALIZADAS	
			Até o Bimestre (b)	% (c) = (b/a)x100
22- IMPOSTOS E TRANSFERÊNCIAS DESTINADAS À MDE (25% de 3)	4.566.471,45	4.566.471,45	4.385.534,95	96,04%

DESPESAS COM AÇÕES TÍPICAS DE MDE	DOTAÇÃO INICIAL	DOTAÇÃO ATUALIZADA (d)	DESPESAS EMPENHADA		DESPESAS LIQUIDADAS		INSCRITAS EM RESTOS A PAGAR NÃO PROCESSADOS (i)
			Até o Bimestre (e)	% (f) = (e/d)x100	Até o Bimestre (g)	% (h) = (g/d)x100	
23- EDUCAÇÃO INFANTIL	843.570,79	879.553,79	644.772,72	73,31%	639.060,90	73,31%	5.711,82
23.1- Despesas Custeadas com Recursos do FUNDEB	707.382,00	707.382,00	499.049,77	70,55%	499.049,77	70,55%	0,00
23.2- Despesas Custeadas com Outros Recursos de Impostos	136.188,79	172.171,79	145.722,95	84,64%	140.011,13	84,64%	5.711,82
24- ENSINO FUNDAMENTAL	4.252.527,99	4.923.944,99	4.190.258,31	85,10%	4.000.461,26	85,10%	189.797,05
24.1- Despesas Custeadas com Recursos do FUNDEB	2.692.163,73	2.802.663,73	2.290.960,69	81,74%	2.290.960,69	81,74%	0,00
24.2- Despesas Custeadas com Outros Recursos de Impostos	1.560.364,26	2.121.281,26	1.904.297,62	89,77%	1.714.500,57	89,77%	189.797,05
24.9- (-) Dedução de Despesas indevidamente contabilizadas	0,00	0,00	- 5.000,00	0,00%	- 5.000,00	0,00%	0,00
25- ENSINO MÉDIO	0,00	0,00	0,00	0,00%	0,00	0,00%	0,00
26- ENSINO SUPERIOR	0,00	0,00	0,00	0,00%	0,00	0,00%	0,00
27- ENSINO PROFISSIONAL NÃO INTEGRADO AO ENSINO REGULAR	0,00	0,00	0,00	0,00%	0,00	0,00%	0,00
28- OUTRAS	0,00	0,00	0,00	0,00%	0,00	0,00%	0,00
29- TOTAL DAS DESPESAS COM AÇÕES TÍPICAS DE MDE (23 + 24 + 25 + 26 + 27 + 28)	5.096.098,78	5.803.498,78	4.835.031,03	83,31%	4.639.522,16	83,31%	195.508,87

DEDUÇÕES CONSIDERADAS PARA FINS DE LIMITE CONSTITUCIONAL	VALOR
30- RESULTADO LÍQUIDO DAS TRANSFERÊNCIAS DO FUNDEB = (12)	- 573.468,26
31- AJUSTE DAS DESPESAS CUSTEADAS COM GANHO/SUPERÁVIT/RECEITA APLICAÇÃO FINANCEIRA DO FUNDEB	0,00
32- RECEITA DE APLICAÇÃO FINANCEIRA DOS RECURSOS DO FUNDEB ATÉ O BIMESTRE = (50 h)	33.005,29
33- DESPESAS CUSTEADAS COM O SUPERÁVIT FINANCEIRO, DO EXERCÍCIO ANTERIOR, DO FUNDEB	110.551,82
34- DESPESAS CUSTEADAS COM O SUPERÁVIT FINANCEIRO, DO EXERCÍCIO ANTERIOR, DE OUTROS RECURSOS DE IMPOSTOS	99.325,11
35- RESTOS A PAGAR INSCRITOS NO EXERCÍCIO SEM DISPONIBILIDADE FINANCEIRA DE RECURSOS DE IMPOSTOS VINCULADOS AO ENSINO	0,00
36- CANCELAMENTO, NO EXERCÍCIO, DE RESTOS A PAGAR INSCRITOS COM DISPONIBILIDADE FINANCEIRA DE RECURSOS DE IMPOSTOS VINCULADOS AO ENSINO = (46 g)	684,25
37- TOTAL DAS DEDUÇÕES CONSIDERADAS PARA FINS DE LIMITE CONSTITUCIONAL (30 + 31 + 32 + 33 + 34 + 35 + 36)	- 329.901,79
38- TOTAL DAS DESPESAS PARA FINS DE LIMITE ((23 + 24) – (37))	5.164.932,82
39- MÍNIMO DE 25% DAS RECEITAS RESULTANTES DE IMPOSTOS EM MDE5 ((38) / (3) x 100) %	29,44

OUTRAS DESPESAS CUSTEADAS COM RECEITAS ADICIONAIS PARA FINANCIAMENTO DO ENSINO	DOTAÇÃO INICIAL	DOTAÇÃO ATUALIZADA (d)	DESPESAS EMPENHADAS		DESPESAS LIQUIDADAS		INSCRITAS EM RESTOS A PAGAR NÃO PROCESSADOS (i)
			Até o Bimestre (e)	% (f) = (e/d)x100	Até o Bimestre (g)	% (h) = (g/d)x100	
40- DESPESAS CUSTEADAS COM A APLICAÇÃO FINANCEIRA DE OUTROS RECURSOS DE IMPOSTOS VINCULADOS AO ENSINO	0,00	0,00	0,00	0,00%	0,00	0,00%	0,00

DOCUMENTO E ASSINATURA(S) DIGITAIS
AUTENTICIDADE E ORIGINAL DISPONÍVEIS NO ENDEREÇO WWW.TCE.PR.GOV.BR, MEDIANTE IDENTIFICADOR E1NS.X2IQ.7QS4.EREN.T

41- DESPESAS CUSTEADAS COM A CONTRIBUIÇÃO SOCIAL DO SALÁRIO-EDUCAÇÃO	240.975,00	240.975,00	236.869,04	9.830,00%	210.196,79	98,30%	26.672,25
42- DESPESAS CUSTEADAS COM OPERAÇÕES DE CRÉDITO	0,00	0,00	0,00	0,00%	0,00	0,00%	0,00
43- DESPESAS CUSTEADAS COM OUTRAS RECEITAS PARA FINANCIAMENTO DO ENSINO	582.939,00	2.048.036,64	545.571,67	2.664,00%	414.851,26	26,64%	130.720,41
44- TOTAL DAS OUTRAS DESPESAS CUSTEADAS COM RECEITAS ADICIONAIS PARA FINANCIAMENTO DO ENSINO (40 + 41 + 42 + 43)	823.914,00	2.289.011,64	782.440,71	3.418,00%	625.048,05	34,18%	157.392,66
45- TOTAL GERAL DAS DESPESAS COM MDE (29 + 44)	5.920.012,78	8.092.510,42	5.617.471,74	6.942,00%	5.264.570,21	69,42%	352.901,53

RESTOS A PAGAR INSCRITOS COM DISPONIBILIDADE FINANCEIRA DE RECURSOS DE IMPOSTOS VINCULADOS AO ENSINO	SALDO ATÉ O BIMESTRE	CANCELADOS EM 2015 (g)
46- RESTOS A PAGAR DE DESPESAS COM MDE	686,36	684,25

FLUXO FINANCEIRO DOS RECURSOS	FUNDEB (b)
47- SALDO FINANCEIRO EM 31 DE DEZEMBRO DE <EXERCÍCIO ANTERIOR>	110.551,82
48- (+) INGRESSO DE RECURSOS ATÉ O BIMESTRE	2.730.917,47
49- (-) PAGAMENTOS EFETUADOS ATÉ O BIMESTRE	2.790.010,46
50- (+) RECEITA DE APLICAÇÃO FINANCEIRA DOS RECURSOS ATÉ O BIMESTRE	33.005,29
51- (=) SALDO FINANCEIRO NO EXERCÍCIO ATUAL	84.464,12

Emitido pelo SIM-AM (Sistema de Informações Municipais - Acompanhamento Mensal) do TCE-PR.

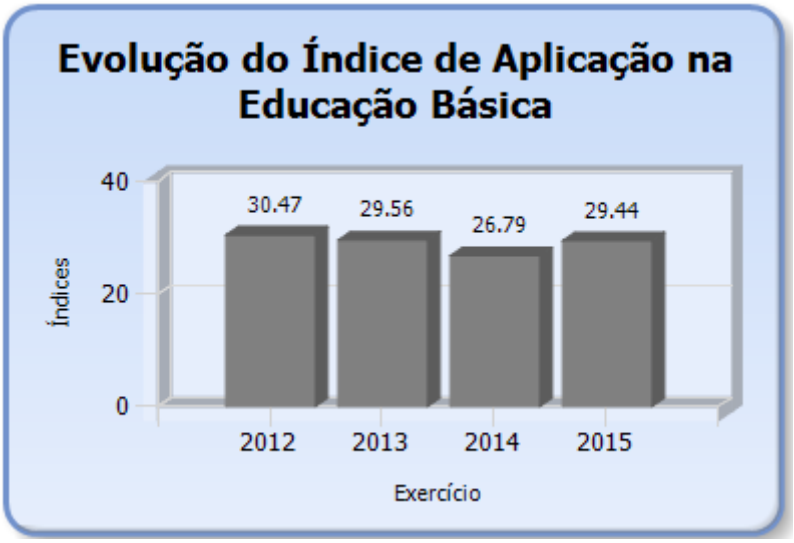

DOCUMENTO E ASSINATURA(S) DIGITAIS
AUTENTICIDADE E ORIGINAL DISPONÍVEIS NO ENDEREÇO WWW.TCE.PR.GOV.BR, MEDIANTE IDENTIFICADOR E1NS.X2IQ.7QS4.EREN.T

6.2 - DETALHAMENTO DA DESPESA COM ENSINO POR NATUREZA

NATUREZA DA DESPESA	VALOR
CORRENTES	4.814.859,98
Pessoal e Encargos	4.247.956,96
Material de Consumo	249.959,50
Serviço de Terceiros	235.912,94
Outras Despesas	81.030,58
DE CAPITAL	25.171,05
Equipamentos e Material Permanente	25.171,05
Dedução de Despesas indevidamente contabilizadas	-5.000,00
TOTAL	4.835.031,03

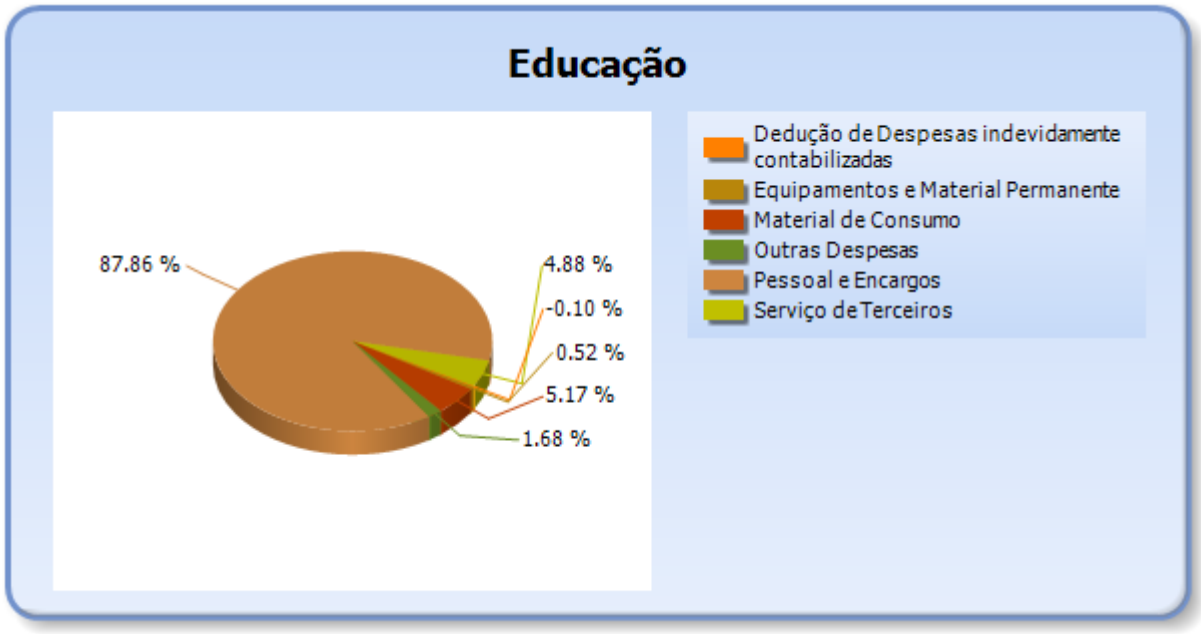

6.3 - DETALHAMENTO DA DESPESA COM ENSINO POR PROJETOS E ATIVIDADES

CÓDIGO	NOME DO PROJETO/ATIVIDADE	FIXAÇÃO	EXECUÇÃO	DIFERENÇA
1017	CONSTRUÇÕES E AMPLIAÇÕES DE ESCOLAS MUNICIPAIS.	122.650,00	0,00	122.650,00
2134	AQUISIÇÃO DE GÊNEROS ALIMENTICIOS PARA ATENDIMENTO A MERENDA ESCOLAR - ENSINO FUNDAMENTAL	2.625,00	0,00	2.625,00
2135	AQUISIÇÃO DE GÊNEROS ALIMENTICIOS PARA ATENDIMENTO A MERENDA ESCOLAR - ENSINO FUNDAMENTAL - EJA	65.750,00	65.177,00	573,00

DOCUMENTO E ASSINATURA(S) DIGITAIS
AUTENTICIDADE E ORIGINAL DISPONÍVEIS NO ENDEREÇO WWW.TCE.PR.GOV.BR, MEDIANTE IDENTIFICADOR E1NS.X2IQ.7QS4.EREN.T

2138	DESENVOLVIMENTOS DAS ATIVIDADES DO ENSINO FUNDAMENTAL	1.922.486,26	1.833.835,12	88.651,14
2140	DESENVOLVIMENTO DAS ATIVIDADES DO ENSINO FUNDAMENTAL - EJA	7.770,00	5.285,50	2.484,50
2143	DESENVOLVIMENTO DAS ATIVIDADES DO ENSINO FUNDAMENTAL- FUNDEB	2.683.253,73	2.288.253,20	395.000,53
2144	DESENVOLVIMENTO DAS ATIVIDADES DO ENSINO FUNDAMENTAL - EJA - FUNDEB	119.410,00	2.707,49	116.702,51
1011	CONSTRUÇÃO DE CRECHE PROGRAMA PROINFÂNCIA - PAC II	5.250,00	0,00	5.250,00
2136	AQUISIÇÃO DE GÊNEROS ALIMENTICIOS PARA ATENDIMENTO A MERENDA ESCOLAR - ENSINO INFANTIL - CRECHE	35.250,00	31.304,79	3.945,21
2137	AQUISIÇÃO DE GÊNEROS ALIMENTICIOS PARA ATENDIMENTO A MERENDA ESCOLAR - ENSINO INFANTIL - PRE-ESCOLA	2.625,00	0,00	2.625,00
2139	DESENVOLVIMENTO DAS ATIVIDADES DO ENSINO DA EDUCAÇÃO INFANTIL - CRECHE	123.901,79	109.692,83	14.208,96
2141	DESENVOLVIMENTO DAS ATIVIDADES DO ENSINO DA EDUCAÇÃO INFANTIL - PRE-ESCOLA	5.145,00	4.725,33	419,67
2145	GERÊNCIA DE RECURSOS HUMANOS DO ENSINO DA EDUCAÇÃO INFANTIL - CRECHE/FUNDEB	447.972,00	326.983,03	120.988,97
2146	GERÊNCIA DE RECURSOS HUMANOS DO ENSINO DAEDUCAÇÃO INFANTIL - PRE-ESCOLA/FUNDEB	259.410,00	172.066,74	87.343,26
	Dedução de Despesas indevidamente contabilizadas	0,00	-5.000,00	5.000,00
	TOTAL	5.803.498,78	4.835.031,03	968.467,75

6.4 - REMUNERAÇÃO DO MAGISTÉRIO - FUNDEB

ESPECIFICAÇÃO	VALOR
1 - RECEITAS DE TRANSFERÊNCIAS DO FUNDEB	2.763.922,76
2 - PAGAMENTO DOS PROFISSIONAIS DO MAGISTÉRIO	2.087.571,00
3 - RESTOS A PAGAR SEM COBERTURA FINANCEIRA	0,00
4 - SUPERAVIT FINANCEIRO	25.221,12
5 - TOTAL DAS DEDUÇÕES PARA FINS DE APLICAÇÃO DO FUNDEB (3+4)	25.221,12
6 - PERCENTUAL DE APLICAÇÃO DOS RECURSOS DO FUNDEB NA REMUNERAÇÃO DO MAGISTÉRIO [(2-5)/1]	74,62

DOCUMENTO E ASSINATURA(S) DIGITAIS
AUTENTICIDADE E ORIGINAL DISPONÍVEIS NO ENDEREÇO WWW.TCE.PR.GOV.BR, MEDIANTE IDENTIFICADOR E1NS.X2IQ.7QS4.EREN.T

7 - DESPESAS REALIZADAS COM SAÚDE (E.C. 29/2000)

7.1 - DEMONSTRATIVO DO SISTEMA SIM-AM ENVIADO PELO MUNICÍPIO

MUNICÍPIO DE GUARAQUEÇABA
RELATÓRIO RESUMIDO DA EXECUÇÃO ORÇAMENTÁRIA - CONSOLIDADO
ORÇAMENTOS FISCAL E DA SEGURIDADE SOCIAL
DEMONSTRATIVO DAS RECEITAS E DESPESAS COM AÇÕES E SERVIÇOS PÚBLICOS DE SAÚDE
01/2015 A 12/2015

RREO – ANEXO 12 (LC, 141/2012, art. 35) R$ 1,00

RECEITAS PARA APURAÇÃO DA APLICAÇÃO EM AÇÕES E SERVIÇOS PÚBLICOS DE SAÚDE	PREVISÃO INICIAL	PREVISÃO ATUALIZADA (a)	RECEITAS REALIZADAS	
			Até o Bimestre (b)	% (b/a) x 100
RECEITA DE IMPOSTOS LÍQUIDA (I)	983.197,66	983.197,66	612.553,63	62,30%
Imposto Predial e Territorial Urbano - IPTU	89.258,40	89.258,40	37.485,87	42,00%
Imposto sobre Transmissão de Bens Intervivos - ITBI	220.000,00	220.000,00	160.618,91	73,01%
Imposto sobre Serviços de Qualquer Natureza - ISS	467.855,83	467.855,83	176.929,17	37,82%
Imposto de Renda Retido na Fonte - IRRF	165.000,00	165.000,00	150.995,31	91,51%
Multas, Juros de Mora e Outros Encargos dos Impostos	782,33	782,33	2.077,95	265,61%
Dívida Ativa dos Impostos	22.890,00	22.890,00	46.645,15	203,78%
Multas, Juros de Mora e Outros Encargos da Dívida Ativa	17.411,10	17.411,10	37.801,27	217,11%
RECEITA DE TRANSFERÊNCIAS CONSTITUCIONAIS E LEGAIS (II)	16.971.478,62	16.971.478,62	16.521.933,39	97,35%
Cota-Parte FPM	7.455.004,15	7.455.004,15	7.321.443,56	98,21%
Cota-Parte ITR	55.498,80	55.498,80	61.797,88	111,35%
Cota-Parte IPVA	94.373,27	94.373,27	118.193,61	125,24%
Cota-Parte ICMS	9.079.592,60	9.079.592,60	8.818.105,11	97,12%
Cota-Parte IPI-Exportação	154.000,00	154.000,00	133.444,48	86,65%
Compensações Financeiras Provenientes de Impostos e Transferências Constitucionais	133.009,80	133.009,80	68.948,75	51,84%
Desoneração ICMS (LC 87/96)	133.009,80	133.009,80	68.948,75	51,84%
Outras	0,00	0,00	0,00	0,00%
TOTAL DAS RECEITAS PARA APURAÇÃO DA APLICAÇÃO EM AÇÕES E SERVIÇOS PÚBLICOS DE SAÚDE (III) = I + II	17.954.676,28	17.954.676,28	17.134.487,02	95,43%

RECEITAS ADICIONAIS PARA FINANCIAMENTO DA SAÚDE	PREVISÃO INICIAL	PREVISÃO ATUALIZADA (c)	RECEITAS REALIZADAS	
			Até o Bimestre (d)	% (d/c) x 100
TRANSFERÊNCIA DE RECURSOS DO SISTEMA ÚNICO DE SAÚDE-SUS	1.271.835,24	2.385.042,91	2.347.749,38	98,44%
Provenientes da União	1.203.585,24	2.037.229,44	1.726.916,29	84,77%
Provenientes dos Estados	68.250,00	347.813,47	620.833,09	178,50%

DOCUMENTO E ASSINATURA(S) DIGITAIS
AUTENTICIDADE E ORIGINAL DISPONÍVEIS NO ENDEREÇO WWW.TCE.PR.GOV.BR, MEDIANTE IDENTIFICADOR E1NS.X2IQ.7QS4.EREN.T

Provenientes de Outros Municípios	0,00	0,00	0,00	0,00%
Outras Receitas do SUS	0,00	0,00	0,00	0,00%
TRANSFERÊNCIAS VOLUNTÁRIAS	0,00	400.000,00	0,00	0,00%
RECEITAS DE OPERAÇÕES DE CRÉDITO VINCULADAS À SAÚDE	0,00	0,00	0,00	0,00%
OUTRAS RECEITAS PARA FINANCIAMENTO DA SAÚDE	1.659,00	1.659,00	11.785,34	710,39%
TOTAL RECEITAS ADICIONAIS PARA FINANCIAMENTO DA SAÚDE	1.273.494,24	2.786.701,91	2.359.534,72	84,67%

DESPESAS COM SAÚDE (Por Grupo de Natureza da Despesa)	DOTAÇÃO INICIAL	DOTAÇÃO ATUALIZADA (e)	DESPESAS EMPENHADAS		DESPESAS LIQUIDADAS		Inscritas em Restos a Pagar não Processados
			Até o Bimestre (f)	% (f/e) x 100	Até o Bimestre (g)	% (g/e) x 100	
DESPESAS CORRENTES	3.832.937,97	5.452.943,69	4.392.618,38	80,55%	4.169.917,93	76,47%	222.700,45
Pessoal e Encargos Sociais	1.498.769,50	2.444.313,33	2.199.315,53	89,98%	2.199.315,53	89,98%	0,00
Juros e Encargos da Dívida	0,00	0,00	0,00	0,00%	0,00	0,00%	0,00
Outras Despesas Correntes	2.334.168,47	3.008.630,36	2.193.302,85	72,90%	1.970.602,40	65,50%	222.700,45
DESPESAS DE CAPITAL	201.537,00	1.332.095,83	348.911,08	26,19%	333.311,08	25,02%	15.600,00
Investimentos	201.537,00	1.332.095,83	348.911,08	26,19%	333.311,08	25,02%	15.600,00
Inversões Financeiras	0,00	0,00	0,00	0,00%	0,00	0,00%	0,00
Amortização da Dívida	0,00	0,00	0,00	0,00%	0,00	0,00%	0,00
TOTAL DAS DESPESAS COM SAÚDE (IV)	4.034.474,97	6.785.039,52	4.741.529,46	69,88%	4.503.229,01	66,37%	238.300,45

DESPESAS COM SAÚDE NÃO COMPUTADAS PARA FINS DE APURAÇÃO DO PERCENTUAL MÍNIMO	DOTAÇÃO INICIAL	DOTAÇÃO ATUALIZADA (e)	DESPESAS EMPENHADAS		DESPESAS LIQUIDADAS		Inscritas em Restos a Pagar não Processados
			Até o Bimestre (f)	% (f/e) x 100	Até o Bimestre (g)	% (g/e) x 100	
DESPESAS COM INATIVOS E PENSIONISTAS	0,00	0,00	0,00	0,00%	0,00	0,00%	0,00
DESPESA COM ASSISTÊNCIA À SAÚDE QUE NÃO ATENDE AO PRINCÍPIO DE ACESSO UNIVERSAL	0,00	0,00	0,00	0,00%	0,00	0,00%	0,00
DESPESAS CUSTEADAS COM OUTROS RECURSOS	1.296.848,02	3.309.002,57	1.480.364,18	31,22%	1.264.479,54	28,08%	215.884,64
Recursos de Transferência do Sistema Único de Saúde - SUS	1.293.761,02	2.921.650,57	1.436.167,18	30,29%	1.220.282,54	27,10%	215.884,64
Recursos de Operações de Crédito	0,00	0,00	0,00	0,00%	0,00	0,00%	0,00
Outros Recursos	3.087,00	387.352,00	44.197,00	0,93%	44.197,00	0,98%	0,00
OUTRAS AÇÕES E SERVIÇOS NÃO COMPUTADOS	0,00	0,00	28.345,00	0,60%	28.345,00	0,63%	0,00
RESTOS/CONTAS A PAGAR INSCRITOS NO EXERCÍCIO SEM DISPONIBILIDADE FINANCEIRA	0,00	0,00	0,00	0,00%	0,00	0,00%	0,00
DESPESAS CUSTEADAS COM	0,00	0,00	80.260,93	1,69%	80.260,93	1,78%	0,00

DOCUMENTO E ASSINATURA(S) DIGITAIS
AUTENTICIDADE E ORIGINAL DISPONÍVEIS NO ENDEREÇO WWW.TCE.PR.GOV.BR, MEDIANTE IDENTIFICADOR E1NS.X2IQ.7QS4.EREN.T

DISPONIBILIDADE DE CAIXA VINCULADA AOS RESTOS A PAGAR CANCELADOS							
DESPESAS CUSTEADAS COM RECURSOS VINCULADOS À PARCELA DO PERCENTUAL MÍNIMO QUE NÃO FOI APLICADA EM AÇÕES E SERVIÇOS DE SAÚDE EM EXERCÍCIOS ANTERIORES	0,00	0,00	0,00	0,00%	327.710,27	7,28%	- 327.710,27
SUPERÁVIT FINANCEIRO DE EXERCÍCIO ANTERIOR NÃO APLICADO EM AÇÕES E SERVIÇOS PÚBLICOS DE SAÚDE	0,00	0,00	74.755,83	1,58%	74.755,83	1,66%	0,00
TOTAL DAS DESPESAS COM AÇÕES E SERVIÇOS PÚBLICOS DE SAÚDE NÃO COMPUTADAS (V)	0,00	0,00	1.663.725,94	35,09%	1.775.551,57	39,43%	- 111.825,63
TOTAL DAS DESPESAS COM AÇÕES E SERVIÇOS PÚBLICOS DE SAÚDE (VI) = (IV - V)	0,00	0,00	3.077.803,52	64,91%	2.727.677,44	60,57%	350.126,08

PERCENTUAL DE APLICAÇÃO EM AÇÕES E SERVIÇOS PÚBLICOS DE SAÚDE SOBRE A RECEITA DE IMPOSTOS LÍQUIDA E TRANSFERÊNCIAS CONSTITUCIONAIS E LEGAIS (VII%) = (VI / IIIb x 100) - LIMITE CONSTITUCIONAL 15%	**17,96**

VALOR REFERENTE À DIFERENÇA ENTRE O VALOR EXECUTADO E O LIMITE MÍNIMO CONSTITUCIONAL [(IIIb * 15%) - VI]	507.630,47

EXECUÇÃO DE RESTOS A PAGAR NÃO PROCESSADOS INSCRITOS COM DISPONIBILIDADE DE CAIXA	**INSCRITOS**	**CANCELADOS/ PRESCRITOS**	**PAGOS**	**A PAGAR**	**PARCELA CONSIDERADA NO LIMITE**
Inscritos em 2015	25.203,38	0,00	0,00	0,00	0,00

CONTROLE DOS RESTOS A PAGAR CANCELADOS OU PRESCRITOS PARA FINS DE APLICAÇÃO DA DISPONIBILIDADE DE CAIXA CONFORME ARTIGO 24, §1º e 2º	**RESTOS A PAGAR CANCELADOS OU PRESCRITOS**		
	Saldo Inicial	**Despesas custeadas no exercício de referência (j)**	**Saldo Final (Não Aplicado)**
Restos a Pagar Cancelados ou Prescritos em 2015	0,00	80.260,93	- 80.260,93

CONTROLE DO VALOR REFERENTE AO PERCENTUAL MÍNIMO NÃO CUMPRIDO EM EXERCÍCIOS ANTERIORES PARA FINS DE APLICAÇÃO DOS RECURSOS VINCULADOS CONFORME ARTIGOS 25 E 26	**LIMITE NÃO CUMPRIDO**		
	Saldo Inicial	**Despesas custeadas no exercício de referência (k)**	**Saldo Final (Não Aplicado)**
Diferença de limite não cumprido em 2015	0,00	0,00	0,00

DESPESAS COM SAÚDE (Por Subfunção)	**DOTAÇÃO INICIAL**	**DOTAÇÃO ATUALIZADA (e)**	**DESPESAS EMPENHADAS**		**DESPESAS EXECUTADAS**		**Inscritas em Restos a Pagar não Processados**
			Até o Bimestre (l)	**% (l/total l) x 100**	**Até o Bimestre (m)**	**% (m/total m) x 100**	
Atenção Básica	3.985.016,43	6.496.102,69	4.603.323,70	95,08%	4.389.898,71	70,86%	213.424,99
Assistência Hospitalar e	0,00	83,05	0,00	0,00%	0,00	0,00%	0,00

DOCUMENTO E ASSINATURA(S) DIGITAIS
AUTENTICIDADE E ORIGINAL DISPONÍVEIS NO ENDEREÇO WWW.TCE.PR.GOV.BR, MEDIANTE IDENTIFICADOR E1NS.X2IQ.7QS4.EREN.T

Ambulatorial							
Suporte Profilático e Terapêutico	0,00	35.200,00	0,00	0,00%	0,00	0,00%	0,00
Vigilância Sanitária	19.277,86	171.276,65	80.897,51	1,67%	61.535,34	47,23%	19.362,17
Vigilância Epidemiológica	30.180,68	73.035,13	48.108,25	0,99%	42.594,96	65,87%	5.513,29
Alimentação e Nutrição	0,00	9.342,00	9.200,00	0,19%	9.200,00	98,48%	0,00
Outras Subfunções	0,00	535.938,50	99.999,00	2,07%	99.999,00	18,66%	0,00
TOTAL	4.034.474,97	7.320.978,02	4.841.528,46	100,00%	4.603.228,01	66,13%	238.300,45

Emitido pelo SIM-AM (Sistema de Informações Municipais - Acompanhamento Mensal) do TCE-PR.

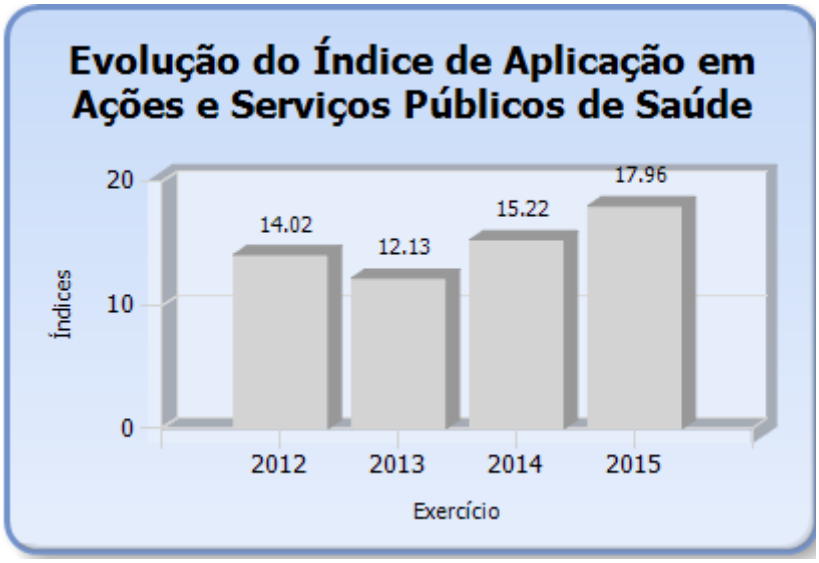

7.2 - DETALHAMENTO DA DESPESA COM SAÚDE POR NATUREZA

NATUREZA DA DESPESA	VALOR
CORRENTES	4.392.618,38
Pessoal e Encargos	2.199.315,53
Material de Consumo	639.723,90
Serviço de Terceiros	1.318.581,34
Outras Despesas	234.997,61
DE CAPITAL	348.911,08
Equipamentos e Material Permanente	348.911,08
TOTAL	4.741.529,46

DOCUMENTO E ASSINATURA(S) DIGITAIS
AUTENTICIDADE E ORIGINAL DISPONÍVEIS NO ENDEREÇO WWW.TCE.PR.GOV.BR, MEDIANTE IDENTIFICADOR E1NS.X2IQ.7QS4.EREN.T

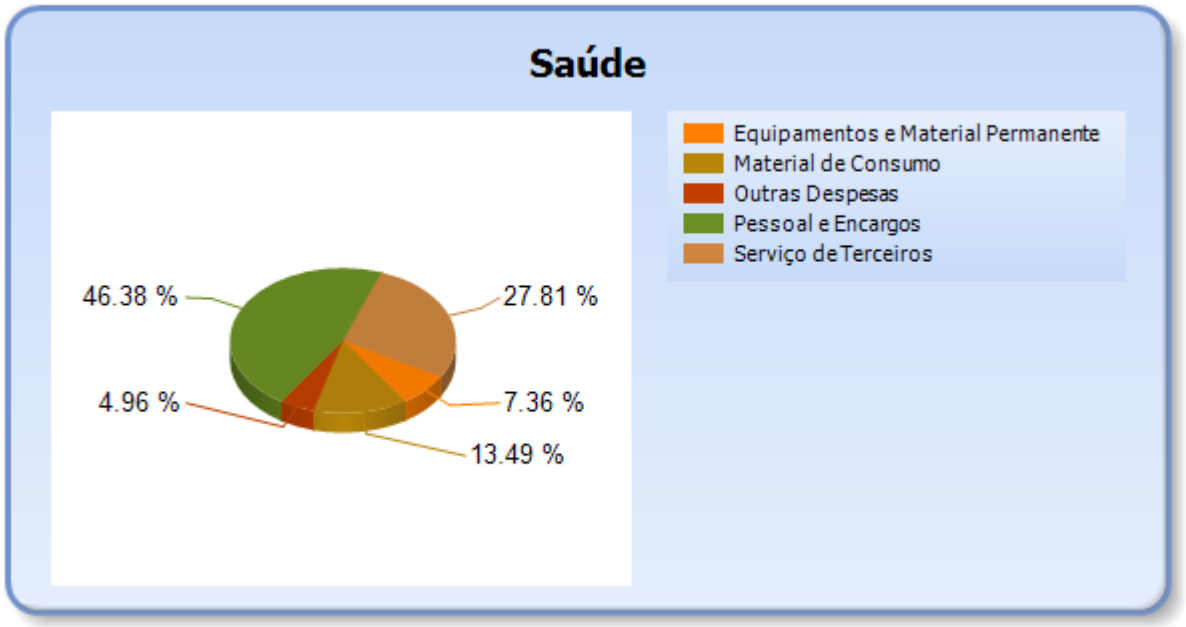

7.3 - DETALHAMENTO DA DESPESA COM SAÚDE POR PROJETOS E ATIVIDADES

CÓDIGO	NOME DO PROJETO/ATIVIDADE	FIXAÇÃO	EXECUÇÃO	DIFERENÇAS
2135	AQUISIÇÃO DE GÊNEROS ALIMENTICIOS PARA ATENDIMENTO A MERENDA ESCOLAR - ENSINO FUNDAMENTAL - EJA	0,00	0,00	0,00
2136	AQUISIÇÃO DE GÊNEROS ALIMENTICIOS PARA ATENDIMENTO A MERENDA ESCOLAR - ENSINO INFANTIL - CRECHE	0,00	0,00	0,00
2132	AMORTIZAÇÃO, JUROS E ENCARGOS DA DIV.FUNDADA INTERNA CONFESSADAS EL	0,00	0,00	0,00
2134	AQUISIÇÃO DE GÊNEROS ALIMENTICIOS PARA ATENDIMENTO A MERENDA ESCOLAR - ENSINO FUNDAMENTAL	0,00	0,00	0,00
2147	MANUTENÇÃO DAS ATIVIDADES DA SECRETARIA DE SAÚDE	57.057,87	55.239,96	1.817,91
1006	CONSTRUÇÃO E AMPLIAÇÃO DE UNIDADE DE SAÚDE	93.034,50	0,00	93.034,50
2148	FUNCIONAMENTO DAS AÇÕES DO FUNDO MUNICIPAL DE SAÚDE	2.969.398,07	2.896.427,27	72.970,80
2149	ATENÇÃO AS AÇÕES DO PROGRAMA AGENTES COM.DE SAÚDE - PACS	398.894,48	261.733,44	137.161,04
2150	ATENÇÃO A SAÚDE DO IDOSO	25.632,83	25.433,77	199,06
2151	ATENDIMENTO A CASA DE APOIO A GESTANTE	47.058,81	43.328,71	3.730,10
2152	ATENDIMENTO AO CONTROLE DA MORTALIDADE MATERNA E INFANTIL	65.814,30	58.872,21	6.942,09

DOCUMENTO E ASSINATURA(S) DIGITAIS
AUTENTICIDADE E ORIGINAL DISPONÍVEIS NO ENDEREÇO WWW.TCE.PR.GOV.BR, MEDIANTE IDENTIFICADOR E1NS.X2IQ.7QS4.EREN.T

2153	ATENÇÃO BASICA A SAÚDE DA FAMILIA DO MUNICIPIO - PAB FIXO	255.707,45	246.182,17	9.525,28
2154	ATENÇÃO BASICA A SAÚDE DA FAMILIA DO MUNICIPIO - PSF	498.632,91	279.340,72	219.292,19
2155	ATENÇÃO BASICA A SAÚDE DA FAMILIA DO MUNICIPIO - SAÚDE BUCAL	172.187,50	114.300,81	57.886,69
2156	ATENÇÃO BASICA A SAÚDE DA FAMILIA DO MUNICIPIO - COMP. ESPECIF. REGIONAIS	23.750,00	3.799,99	19.950,01
2157	ATENÇÃO BÁSICA AO PROGRAMA SAÚDE NA ESCOLA	11.520,50	2.451,00	9.069,50
2158	ATENÇÃO BÁSICA A SAÚDE DAS COMUNIDADE QUILOMBOLAS	30.225,00	0,00	30.225,00
2159	ATENDIMENTO AS AÇÕES DO PROGRAMA - FAE	38.430,00	16.263,46	22.166,54
2160	ATENDIMENTO AS AÇÕES DE MÉDIA E ALTA COMPL. AMB. E HOSPITALAR - SAMU GUARÁ	153.137,51	148.554,68	4.582,83
2161	FUNCIONAMENTO DAS ATIVIDADES DO CONSELHO MUNICIPAL DE SAÚDE	15.874,70	14.893,99	980,71
2165	ATENÇÃO AO PROGRAMA DE QUALIF.DA ATENÇÃO PRIMÁRIA À SAÚDE-APSUS	113.130,00	51.762,57	61.367,43
2224	EXECUÇÃO DO PROGRAMA DE MELHORIA DO ACESSO E DA QUALIDADE-PMAQ	218.300,00	101.361,95	116.938,05
2228	EXECUÇÃO DO PLANO DE APOIO AO DESENVOLVIMENTO DO MUNICÍPIO - PAM/CONVÊNIO Nº 78/14	346.500,00	0,00	346.500,00
2229	INCENTIVO PARA A IMPLANTAÇÃO DO TRANSPORTE SANITÁRIO	240.000,00	239.772,00	228,00
2232	REFORMA DA UNIDADE BÁSICA DE SAÚDE DISPENSÁRIO BOM SAMARITANO	49.211,26	0,00	49.211,26
2233	DESENVOLVIMENTO DAS AÇÕES DO NÚCLEO DE APOIO À SAÚDE DA FAMÍLIA-NASF	156.000,00	0,00	156.000,00
2241	ESTRUTURAÇÃO DA REDE DE SERVIÇOS DE ATENÇÃO BÁSICA DE SAÚDE.	463.000,00	0,00	463.000,00
2242	ATENDIMENTO ÀS AÇÕES DO PROGRAMA OPERAÇÃO VERÃO.	53.605,00	43.605,00	10.000,00
2223	TETO MUNICIPAL DA REDE CEGONHA (RCE-RCEG)	83,05	0,00	83,05
2235	PROGRAMA DE QUALIFICAÇÃO DE ASSISTÊNCIA FARMACÊUTICA- QUALIFAR-SUS	35.200,00	0,00	35.200,00
2162	ATENÇÃO A VIGILÂNCIA SANITÁRIA NO MUNICÍPIO	60.277,86	42.210,15	18.067,71
2230	EXECUÇÃO DO PROGRAMA DE QUALIFICAÇÃO DA VIGILÂNCIA SANITÁRIA-VIGIASUS	110.998,79	38.687,36	72.311,43
2163	ATENÇÃO AS AÇÕES DE ASSIST.A VIGILÂNCIA E PROMOÇÃO A SAÚDE	47.880,68	28.901,79	18.978,89
2222	INCENTIVO FINANCEIRO PARA QUALIFICAÇÃO DAS AÇÕES DE VIGILÂNCIA,	9.200,00	7.140,88	2.059,12

DOCUMENTO E ASSINATURA(S) DIGITAIS
AUTENTICIDADE E ORIGINAL DISPONÍVEIS NO ENDEREÇO WWW.TCE.PR.GOV.BR, MEDIANTE IDENTIFICADOR E1NS.X2IQ.7QS4.EREN.T

	PREVENÇÃO E CONTROLE DE DENGUE			
2225	EXECUÇÃO DO PROGRAMA DE QUALIFICAÇÃO DAS AÇÕES DE VIGILÂNCIA EM SAÚDE - PQAVS	6.600,00	5.620,71	979,29
2226	INCENTIVOS PONTUAIS PARA AÇÕES DE SERVIÇOS DE VIGILÂNCIA EM SAÚDE - IPVS	1.473,00	989,45	483,55
2231	EXECUÇÃO DO PROGRAMA DE QUALIFICAÇÃO DA VIGILÂNCIA EPIDEMIOLÓGICA-VIGIASUS	7.881,45	5.455,42	2.426,03
2227	EXECUÇÃO DO PROGRAMA DE FINANCIAMENTO DAS AÇÕES DE ALIMENTAÇÃO E NUTRIÇÃO-VAN	9.342,00	9.200,00	142,00
	TOTAL	6.785.039,52	4.741.529,46	2.043.510,06

8 - CONTROLE INTERNO

PONTOS DE VERIFICAÇÃO SOBRE O CONTROLE INTERNO

ITENS DE VERIFICAÇÃO	CONCLUSÃO
Consta do processo o Relatório do Controle Interno?	SIM
O Relatório do Controle Interno encaminhado apresenta os conteúdos mínimos prescritos pelo Tribunal?	SIM
O Relatório do Controle Interno encaminhado apresenta ocorrência de irregularidade passível de desaprovação da gestão?	SIM

CONSTATAÇÕES DA ANÁLISE QUANTO AO CONTROLE INTERNO

Restrição: O Relatório do Controle Interno apresenta ocorrência de irregularidade passível de desaprovação da gestão.

Fonte de Critério: Constituição Federal, arts. 31, 70 e 74 - Multa L.C.E. 113/2005, art. 87, III, c/§4º.

O Relatório do Controle Interno juntado ao processo de prestação de contas da entidade apresenta relato das deficiências abaixo descritas, cuja regularização se faz necessária por parte da Administração.

Passível de aplicação da multa administrativa, por infração à norma legal ou regulamentar, prevista no inciso III do art. 87, em conjunto com o § 4º, do mesmo artigo, da Lei Complementar Estadual nº 113/2005 - Lei Orgânica do Tribunal de Contas.

DOCUMENTO E ASSINATURA(S) DIGITAIS
AUTENTICIDADE E ORIGINAL DISPONÍVEIS NO ENDEREÇO WWW.TCE.PR.GOV.BR, MEDIANTE IDENTIFICADOR E1NS.X2IQ.7QS4.EREN.T

Documentos mínimos necessários em caso de contraditório:

a) Esclarecimentos adicionais, apresentados pelo Responsável pelo Controle Interno, face às questões indicadas, discorrendo sobre as providências tomadas pela Administração para correção dos problemas apontados em seu relatório anual;

b) Outros documentos e/ou esclarecimentos considerados necessários.

Comentários adicionais da análise técnica:

Apesar do opinativo emitido pela controladoria interna ser pela regularidade da gestão do Município de Guaraqueçaba no exercício de 2015, verifica-se que foram apontadas no relatório as seguintes inconformidades:

Comitê Municipal do Transporte Escolar	
Lei de criação (indicar nº)	Irregular (6)
Ato de nomeação dos membros (indicar nº)	Decreto nº 1588/2013
Parecer do Comitê em relação às competências descritas no art. 17 da Resolução nº 777/2013-GS/SEED	Regular

Gastos com Pessoal do Poder Executivo	
Apropriação contábil da Despesa	Regular
Limite de Gastos	54,75% (4)
Publicidade do RGF	Regular

Sistema de Informações Municipais do Tribunal de Contas	
Fidelidade dos dados enviados ao Tribunal em relação aos registros da:	
- Contabilidade (Orçamentária Financeira e Patrimonial)	Regular
- Diário da Contabilidade	Regular
- Arrecadação e o Diário de Arrecadação	Regular
- Tesouraria e o Diário de Tesouraria	Regular
- Licitações e Contratos	Regular
- Obras públicas	Regular
- Convênios e Auxílios Recebidos	Regular
- Subvenções e Auxílios Concedidos	Regular
- Lei de Responsabilidade Fiscal	Regular
- Informações Anuais	Regular
- Bens Patrimoniais em relação ao inventário	Irregular (5)

DOCUMENTO E ASSINATURA(S) DIGITAIS
AUTENTICIDADE E ORIGINAL DISPONÍVEIS NO ENDEREÇO WWW.TCE.PR.GOV.BR, MEDIANTE IDENTIFICADOR E1NS.X2IQ.7QS4.EREN.T

(4) **Gastos com Pessoal do Poder Executivo – Limite de Gastos**
A irregularidade apontada no índice de 54,75%,foi detectada por este controle e foram encaminhadas medidas de cortes nos gastos públicos como: corte de horas extras ,corte de funções gratificadas e ate mesmo se fazendo necessário corte de pessoal.

Conforme medidas anunciadas pela administração estão previstos cortes de pessoal do processo coletivo (PSS).

(5) **Bens Patrimoniais em relação ao Inventario**

Foi Constatado problemas quanto ao registro de patrimônio e tombamento. Após dar ciência a Prefeita Municipal, a mesma informou que constituiu uma Comissão para levantamento e avaliação do patrimônio total da Prefeitura em 19/02/2016; Comissão esta nomeada pelo decreto nº . Entrei em contato com a Comissão que nos informou que foi feito trabalho de localização de todos os bens lotados Secretarias e Gabinete, porém este trabalho prolongou-se, pois as localizações dos prédios fora da sede são distantes e por vezes de difícil acesso e muitos somente por via marítima, defrontaram-se também com a questão das intempéries do fim do ano onde ocorreram várias enchentes dificultando mais ainda o acesso, na data deste relatório o inventário estava em fase final aguardando a localização dos processos de compra para verificar a data de aquisição e valor e realizar a avaliação atual dos bens.

(6) **Lei de criação do Comitê Municipal do Transporte Escolar**

Não existe uma lei municipal especifica do comitê e sim este a secretaria de educação se baseia pela lei federal 10709 de 31/07/2003,a qual esta providenciando uma lei municipal.

Diante dos apontamentos acima, o gestor e o controlador interno devem apresentar esclarecimentos e documentos comprovando as medidas tomadas pela Administração para regularização das pendências e para adequação às normas legais.

Quanto à despesa com pessoal, conforme apontado no tópico 5.1 desta instrução, a extrapolação não resultou em restrição nesta análise, pois a entidade está nos prazos para o retorno aos limites conforme artigo 23 da Lei de Responsabilidade Fiscal.

Em relação ao Comitê Municipal do Transporte Escolar, cabe destacar que o mesmo deve ser criado por meio de Lei Municipal, com a finalidade de acompanhar as condições de oferta do transporte escolar público municipal e fiscalizar a gestão dos recursos e qualidade do serviço de transporte ofertado, nos termos contidos no art. 16 da Resolução SEED 777 de 18 de Fevereiro de 2013 e na Lei Estadual nº 17568/13, de 15 de maio de 2013.

DOCUMENTO E ASSINATURA(S) DIGITAIS
AUTENTICIDADE E ORIGINAL DISPONÍVEIS NO ENDEREÇO WWW.TCE.PR.GOV.BR, MEDIANTE IDENTIFICADOR E1NS.X2IQ.7QS4.EREN.T

Dessa forma, deve ser comprovada a criação legal do comitê, e encaminhado o ato de nomeação dos membros e o parecer do comitê em relação à gestão dos recursos e a qualidade do serviço do transporte escolar ofertado pelo município no exercício de 2015.

Quanto aos bens patrimoniais, é necessário que seja demonstrada quais as medidas adotadas pelo gestor para atender à recomendação do controle interno.

PARTE II - CONSTATAÇÕES DA ANÁLISE

9 - RESULTADO DA ANÁLISE

A análise das contas está cingida aos assuntos contidos no escopo definido na Instrução Normativa nº 108/2015, sendo que a abordagem à luz dos critérios técnicos e legais a que estão sujeitos resultou nos apontamentos indicados nesta relação, os quais foram tratados em detalhes nos subtítulos próprios desta Instrução.

OCORRÊNCIAS CONSTATADAS FACE AO ESCOPO DA ANÁLISE

Tendo em vista os apontamentos elencados anteriormente, as irregularidades serão expressamente caracterizadas e indicados os responsáveis, conforme previsto no art. 352, inc. II do Regimento Interno do TCE-PR.

IRREGULARIDADE	RESPONSÁVEL	CPF	TIPIFICAÇÃO
O Relatório do Controle Interno apresenta ocorrência de irregularidade passível de desaprovação da gestão.	LILIAN RAMOS NARLOCH	721.075.539-04	Constituição Federal, arts. 31, 70 e 74 - Multa L.C.E. 113/2005, art. 87, III, c/§4º.
Divergências de saldos em quaisquer das classes ou grupos do Balanço Patrimonial entre os dados do SIM-AM e a Contabilidade.	LILIAN RAMOS NARLOCH	721.075.539-04	Lei 4320/64 Capítulo IV - Multa L.C.E. 113/2005, art. 87, III, c/§4º.

DOCUMENTO E ASSINATURA(S) DIGITAIS
AUTENTICIDADE E ORIGINAL DISPONÍVEIS NO ENDEREÇO WWW.TCE.PR.GOV.BR, MEDIANTE IDENTIFICADOR E1NS.X2IQ.7QS4.EREN.T

PARTE III - INFORMAÇÕES RELATIVAS AOS PROCESSOS DA ENTIDADE

a) ESCOPO DO PROCEDIMENTO DE ACOMPANHAMENTO REMOTO PARA O EXERCÍCIO

O Procedimento de Acompanhamento Remoto - PROAR teve como objeto de escopo de acompanhamento para o exercício em análise os casos abaixo relacionados:

DESCRIÇÃO DOS CASOS DE ACOMPANHAMENTO
Comparativo entre a Receita declara pelo Governo Estadual através do Portal da Transparência com a receita declarada pela Entidade através do Sistema de Informações Municipais SIM/AM
Verificação dos Impedidos de Licitar conforme cadastro da União e do Estado x Vencedor da Licitação/Dispensa/Inexigibilidade.
Verificação de acumulação de funções - Contador x Tesoureiro
Licitação por Convite sem o prazo mínimo de cinco dias úteis do último convite e o recebimento das propostas ou da realização do evento.
Diárias pagas em número elevado, em contrário aos princípios da razoabilidade, economicidade e eficiência.
Consumo de Combustível Sem Variação de Quilometragem
Obras Paralisadas
Análise de edital de licitação
Irregularidades em obras paralisadas
Constatação da realização de despesa com Juros e/ou Multa oriunda de pagamento à credor após o vencimento.
Constatação de não atendimento dos itens constantes da IN 89/2013 TCE/PR no quesito divulgação das informações financeiras e orçamentárias da administração pública.
Desproporção de valores gastos com diárias frente ao orçamento da Câmara Municipal, contrariando os princípios da razoabilidade, proporcionalidade, da economicidade e da eficiência.
Manutenção de valores em conciliação bancária suportados por documentos anteriores ao exercício de 2013
Verificação de acumulação de funções de Cargos Inacumuláveis nos termos do Art. 37, XVI da CRFB
Incremento anômalo de gastos com Vigilância Ostensiva/Monitorada (Classificação Econômica - 3.3.90.39.77)
Constatação de pagamento de subsídios de servidores municipais com valor superior ao subsídio do prefeito
Existência de contratações de prestação de serviços efetuadas pelas entidades municipais nas quais participariam do quadro societário das empresas contratadas servidores públicos pertencentes ao quadro de pessoal da contratante.
Comunica o jurisdicionado a respeito de repasses voluntários não cadastrados no SIT
Despesa elevada com escritório privado de advocacia por entidade que possui corpo jurídico.
Gastos elevados com pneus e em desconformidade com quantidade de veículos do município.
Controle na aquisição e dispensa de medicamentos
Despesa Elevada com Coleta e Destinação de Resíduos Sólidos
Identificação de possíveis inconformidades oriundas da contabilização dos atos e fato da administração pública

DOCUMENTO E ASSINATURA(S) DIGITAIS
AUTENTICIDADE E ORIGINAL DISPONÍVEIS NO ENDEREÇO WWW.TCE.PR.GOV.BR, MEDIANTE IDENTIFICADOR E1NS.X2IQ.7QS4.EREN.T

b) - PROCESSOS REFERENTES À ENTIDADE

Demonstra-se a seguir a situação dos processos de responsabilidade da Entidade relativos ao exercício de 2015, conforme consta do banco de dados do TCE/PR:

Nº DO PROCESSO	ASSUNTO	TRÂMITE ATUAL	TIPO ATO	Nº ATO	RESULTADO
828360/15	ADMISSÃO DE PESSOAL	COFAP			

c) - SITUAÇÃO DAS PRESTAÇÕES DE CONTAS DOS ÚLTIMOS EXERCÍCIOS

Informa-se a seguir a situação das Prestações de Contas, relativas aos últimos exercícios, conforme consta do banco de dados do TCE/PR.

Nº DO PROCESSO	ANO	ASSUNTO	TRÂMITE ATUAL	TIPO ATO	Nº ATO	RESULTADO
196649/12	2011	PRESTAÇÃO DE CONTAS DO PREFEITO MUNICIPAL	COEX	PPR	342/2013	Parecer prévio pela irregularidade com aplicação de multa
767663/15	2011	PEDIDO DE RESCISÃO	SMPjTC			
222406/13	2012	PRESTAÇÃO DE CONTAS DO PREFEITO MUNICIPAL	COEX	PPR	99/2014	Retificação de acórdão
244497/14	2013	PRESTAÇÃO DE CONTAS DO PREFEITO MUNICIPAL	DCM			
196259/15	2014	PRESTAÇÃO DE CONTAS DO PREFEITO MUNICIPAL	DCM			

PARTE IV - DAS MULTAS

Face aos apontamentos deste opinativo, o Responsável fica sujeito à multa, nos termos da legislação em vigor, relativamente às seguintes constatações, sendo que as sanções originadas da Lei Complementar Estadual nº 113/2005 serão impostas de forma cumulativa, na forma do seu art. 87, § 2º.

a) - Decorrentes de Restrições indicadas nesta Instrução

IRREGULARIDADE	RESPONSÁVEL	CPF	TIPIFICAÇÃO
O Relatório do Controle Interno apresenta ocorrência de irregularidade passível de desaprovação da gestão.	LILIAN RAMOS NARLOCH	721.075.539-04	Constituição Federal, arts. 31, 70 e 74 - Multa L.C.E. 113/2005, art. 87, III, c/§4º.
Divergências de saldos em quaisquer das classes ou grupos do Balanço Patrimonial entre os dados do SIM-AM e a Contabilidade.	LILIAN RAMOS NARLOCH	721.075.539-04	Lei 4320/64 Capítulo IV - Multa L.C.E. 113/2005, art. 87, III, c/§4º.

DOCUMENTO E ASSINATURA(S) DIGITAIS
AUTENTICIDADE E ORIGINAL DISPONÍVEIS NO ENDEREÇO WWW.TCE.PR.GOV.BR, MEDIANTE IDENTIFICADOR E1NS.X2IQ.7QS4.EREN.T

PARTE V - CONCLUSÃO

Efetivado o exame da prestação de contas de governo do **MUNICÍPIO DE GUARAQUEÇABA**, relativa ao exercício financeiro de 2015, as constatações que foram aduzidas ao longo deste instrutivo levam a concluir que, no estado em que se encontram no processo, as mencionadas questões ensejam a emissão de Parecer Prévio pela Irregularidade das contas.

Ainda, deve-se assinalar que as referidas ocorrências sujeitam o responsável à multa, nos termos da legislação referenciada em cada um dos itens apontados na Parte IV desta instrução.

Destaca-se, contudo, que as conclusões aqui expostas não elidem responsabilidades por atos não alcançados pelo conteúdo da prestação de contas, não validam divergências em informações de caráter declaratório, não detectadas na análise, e nem eximem anomalias levantadas em outras espécies de procedimentos fiscalizatórios, tais como: Procedimentos de Acompanhamento Remoto, Auditorias, Inspeções, Tomadas de Contas, Comunicação de Irregularidades, Denúncias ou Representações.

Entretanto, por força do princípio do contraditório, do qual decorre o direito à ampla defesa, previsto no art. 5º, LV, da Constituição Federal, e na Lei Complementar Estadual nº 113/2005, é necessária a intimação dos responsáveis abaixo identificados, para que, querendo, apresentem defesa acerca das ocorrências listadas nesta instrução.

Responsáveis para intimação

CARGO/FUNÇÃO	RESPONSÁVEL	CPF	INÍCIO	FIM
Prefeito	LILIAN RAMOS NARLOCH	721.075.539-04	01/01/2013	31/12/2016

É a instrução.

COFIM, 04 de julho de 2016.

Ato emitido por CELIA REGINA PAES LANDIM DA SILVA - Analista de Controle - Matrícula nº 517461.

Visto. Adotem-se os expedientes previstos no Regimento Interno deste Tribunal de Contas.

DOCUMENTO E ASSINATURA(S) DIGITAIS
AUTENTICIDADE E ORIGINAL DISPONÍVEIS NO ENDEREÇO WWW.TCE.PR.GOV.BR, MEDIANTE IDENTIFICADOR E1NS.X2IQ.7QS4.EREN.T